

## Web口座登録前にご確認ください

以下、よくある質問となりますので、Web口座登録前にご一読いただき、Web口座振替取扱金融機関・必要準備物に対するお問い合わせはお通りのスクールまで、金融機関画面に対するお問い合わせは、ご登録予定口座のある金融機関まで直接お問い合わせください

### 取扱のない金融機関・時間帯は？

JAや一部の地銀など、Web口座振替機能をご利用になれない金融機関、時間帯がございます。また、例として「みずほ銀行」については「みずほダイレクト」に口座をご登録済みなど金融機関により登録条件がございます。詳細はお通りのスクールまでお問い合わせください。

### Web口座振替に準備は要りますか？

口座番号や名義の登録が必要なため、通帳またはキャッシュカードをご用意いただくと便利です。  
(口座名義人の姓名の間のスペース有無でもエラーが起こる場合がございますので、ご確認ください)  
また、多くの金融機関では「キャッシュカード」発行済みの普通預金口座が必要条件となります。

### 金融機関からの本人確認方法は？

「生年月日」「暗証番号」「口座最終残高」などの本人確認がございます。金融機関によっては「口座名義人本人に直接電話して本人確認」する場合がございますので、ご登録予定口座の名義人本人からご登録いただくことを推奨いたします。



### 登録に失敗したらどうしたらいいか？

各金融機関(例:〇〇銀行)ごとのWeb口座登録画面は、金融機関により異なりますので、金融機関画面の表示に従い再度登録をおこなってください。何度かお試しいただいても登録できない場合はご登録予定の口座のある金融機関まで口座名義人ご本人から直接お問い合わせください。

### 同じスクールに通う兄弟姉妹は？

Web口座振替の登録については、セキュリティ上個々の生徒アカウントに紐づいているため、同じスクールにお通りの兄弟姉妹であっても別々にWeb口座振替登録をおこなう必要がございますので、お手数ではありますがご了承ください。



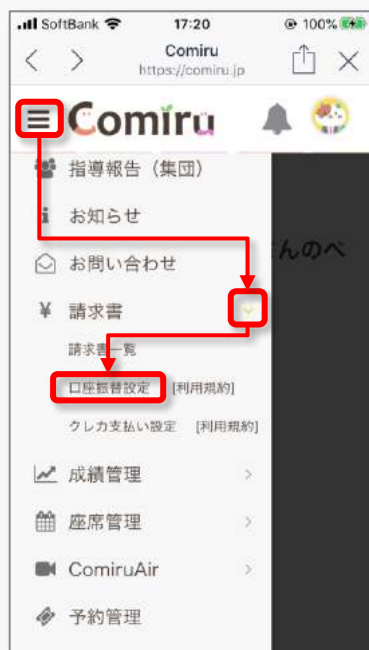
### Webだとセキュリティ面で心配だが？

Web口座振替機能で提携しているDGフィナンシャルテクノロジー社のシステムについては、「セキュリティ上国際的な監査基準での認証(ICMS等)を取得しており、過去にも漏洩等はありません。

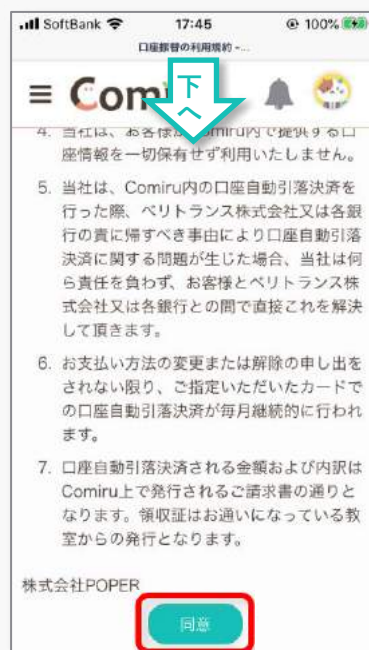


## Webから口座振替の手続きをする **1** **2** **3**

左上のメニュー ▶ 請求書  
▶ 口座振替設定をクリック



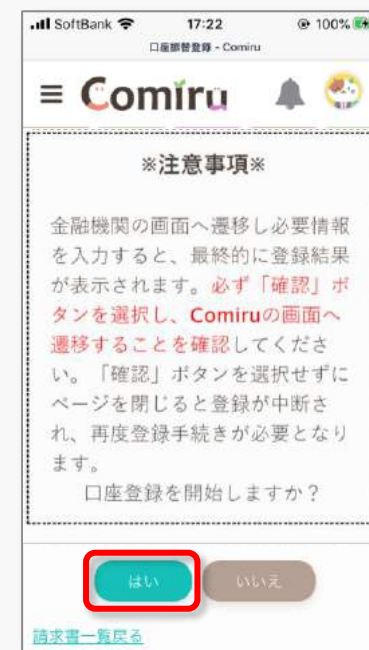
利用規約をお読みいただき  
「同意」をクリック



振替口座名義人と生年月日を入力し「次へ」をクリック



口座振替設定の注意事項をお読み  
いただき「はい」をクリック



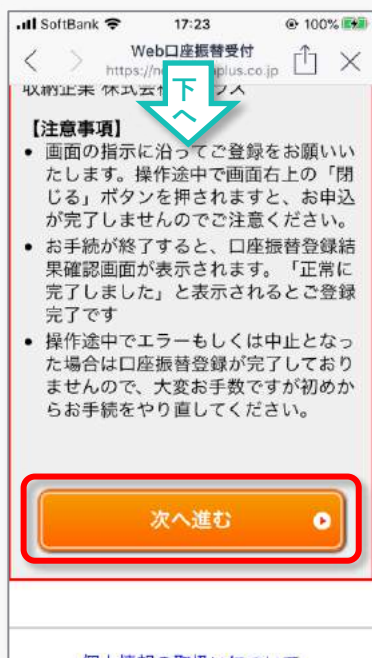
Comiru上の画面

※支払方法については個々の生徒アカウントに紐づいているため、兄弟姉妹の場合は個々別々に口座登録を行う必要がございます 予めご了承ください

# Webから口座振替の手続きをする

1 2 3

決済代行会社画面に遷移後  
「次に進む」をクリックします



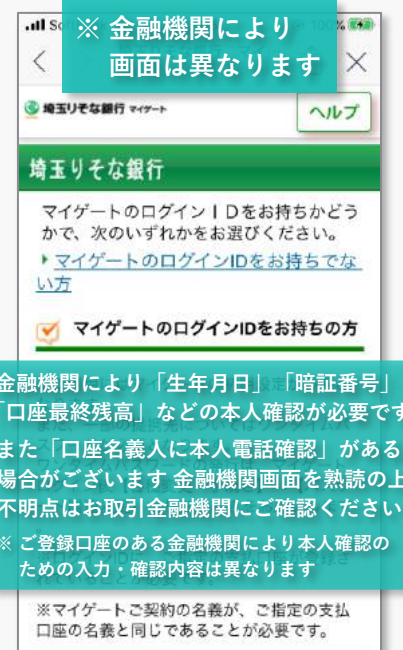
決済代行会社上の画面

決済代行会社画面から振替先  
となる金融機関を選択します

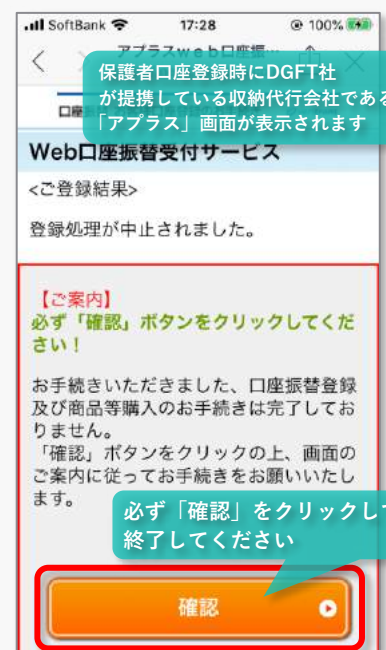


金融機関ごとの画面

各金融機関画面の指示に従って  
必要事項を入力していきます



すべての入力完了したら  
最後に「確認」をクリック



決済代行会社上の画面

※口座登録時DGFT社提携の収納代行会社である「アプラス」社のシステム画面が表示されますが、セキュリティ上問題はございませんのでご安心ください

## Webから口座振替の手続きをする 1 2 3

ステータスが「登録正常完了」  
となっていれば登録完了です



Comiru上の画面

以上ですべてのWeb口座登録手続きは完了です  
おつかれさまでした



「登録正常完了」で口座登録の手続きはすべて完了です 誤入力・途中で中断してしまった場合など「登録未完了」の場合は、登録後、ステータスが「登録正常完了」になるまで再度登録をお試してください



・登録された口座からの引き落とし日は、お通いのスクールさまとWeb口座振替(ペリトランス)サービス提供の株式会社DGフィナンシャルテクノロジーとの契約により、毎月「14日」か「27日」のいずれかとなります

※ 引き落とし日が金融機関の休業日に重なる場合は翌営業日での引き落としとなります

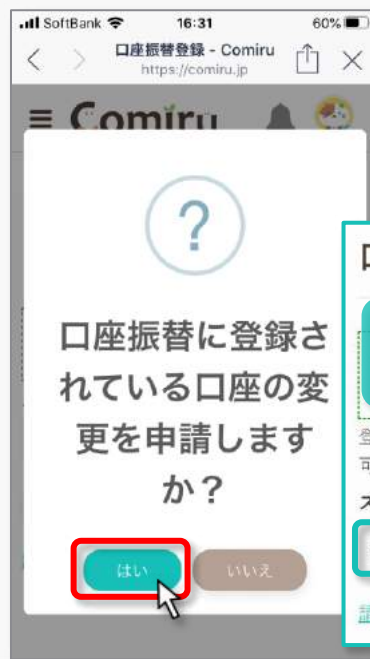
※ 「14日」「27日」のいずれかについては、お通いのスクールさまから送信される「請求書」にて確認できます

## Webから登録口座変更の申請・再登録をする

ステータスが「登録正常完了」の場合  
「登録口座の変更申請」ができます



「登録口座の変更申請」後、お通りのスクールさまが  
「承認」すると再度口座登録が可能となります



### 口座振替登録

ステータス:登録正常完了(変更申請中)となり  
お通りのスクールさまが変更申請を「承認」後  
再度口座登録が可能となります

登録変更の申請を行いました。  
可能となります。承認が完了す

ステータス:

登録正常完了(変更申請中)

請求書一覧戻る

再度、変更する口座への  
登録手続きをお願いします



Comiru上の画面

※ 変更ではなく、口座情報との紐付けを解除したい場合は、お通りのスクールさまに口座との紐付け情報の「解除」をお申し出ください。解除処理以降の口座からの引き落としはできません。 9