

子ども向けオンライン
マンガ・イラストスクール

好きをとことん[♪]

子どもデザインアカデミー

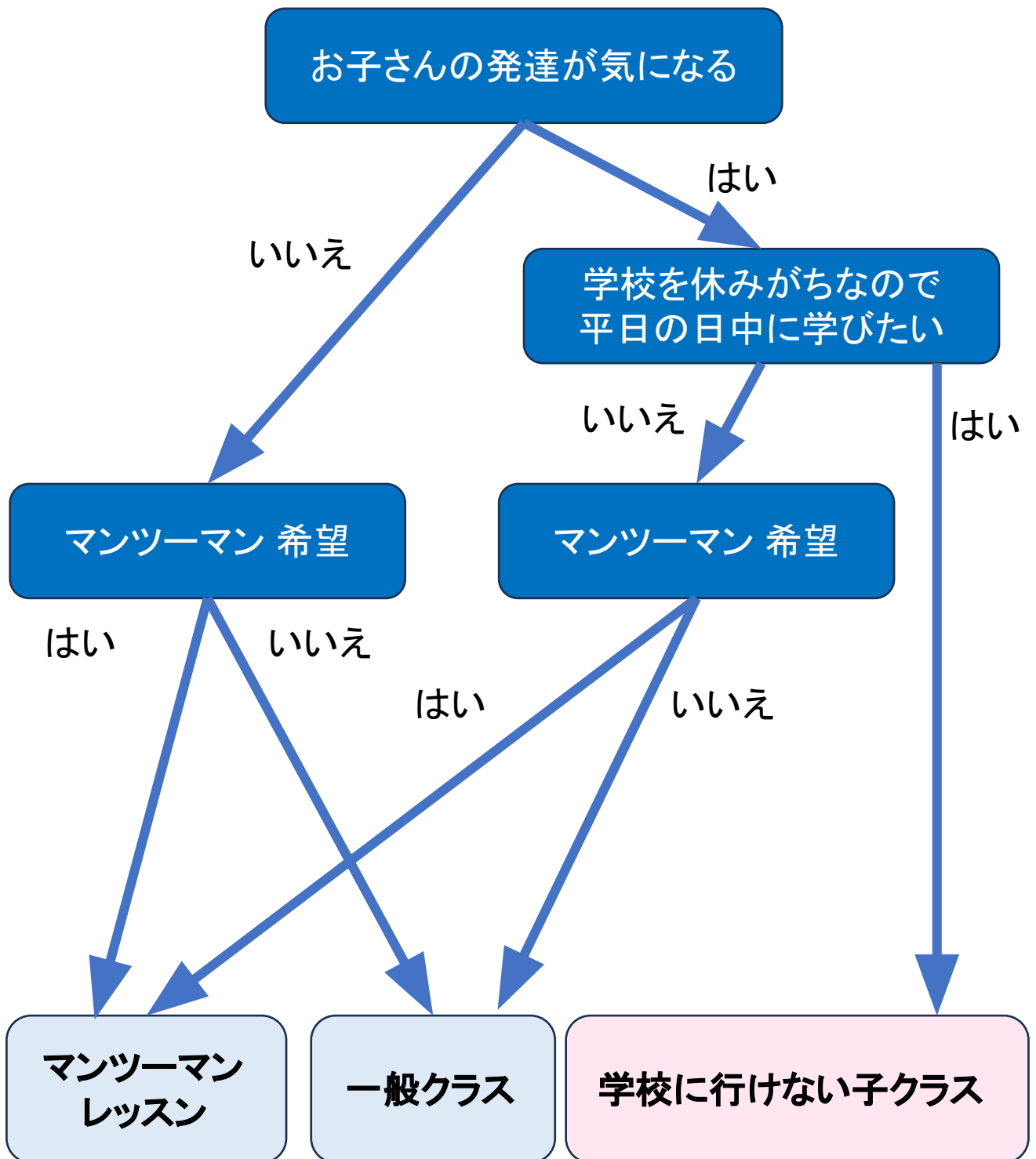


クラス紹介

年長さん～高校生ままで

「現地校対面クラス」
「オンラインクラス」
「学校行けない子クラス」
です

目的・タイプ別おすすめクラス



現地校対面レッスン

※別途教材費が880円かかります

	通常レッスン	学校に行けない子コース
時間	月2回 1回約50分	開校準備中
月謝	7,920円	
カリキュラム	毎回テーマを決めて少しずつ進めます。 一人ひとり丁寧に指導しますので、 いつから入学しても大丈夫！	
人数	1クラス 最大6名	
時間	<火曜> 16:30~17:20 17:30~18:20 18:30~19:20	
添削	3ヶ月に一度	


一般クラス(オンラインレッスン)

※別途教材費が880円かかります

	通常レッスン	マンツーマンレッスン
時間	月4回 1回約50分 ※きょうだい割引あり (1名につき3,000円オフ)	月2回 1回約50分
月謝	10,560円 ※きょうだい割引あり (1名につき3,000円オフ)	12,100円
カリキュラム	毎回テーマを決めて少しずつ進めます。 一人ひとり丁寧に指導しますので、 いつから入学しても大丈夫!	通常レッスンと同じ内容にもできますし、 目指したいレベルに合わせたレッスンにも対応します
人数	1クラス 最大4名 (振替時等 最大5名)	講師1名に対して 生徒1名
時間	<平日> 16:00~16:50 17:30~18:20 19:00~19:50 <土曜> 9:30~10:20 11:00~11:50 ※土曜は月3回コースです	<土曜> 11:00~11:50 月2回 決まった時間を講師と相談
添削	3ヶ月に一度	

レッスン内容

基本のカリキュラムはありますが、
「好きなものを描く時間」も大切にしています。



オンラインレッスンの流れ

1

Zoomにつなげ

自宅のパソコン、スマホ、
タブレットからZoomにつなげます



2

あいさつ

Zoomのマイクオン・オフの
練習をかねて先生とあいさつをします。



3

レッスン 1 (本日のテーマ 約15分)

毎回1つのテーマを決めて先生がデモを見せながら解説します。
できそうなら一緒に真似して描いてみてください！

例) 顔の描き方、表情、動き・・・など



レッスンの流れ

4

レッスン 2 (自由に描く)

普段描いている好きなイラストを、思う存分描いてください。

その間、先生も画面に絵を描いているから、どんな風にイラストが描けていくかも見ることができます！



5

描いたら見せてみよう！

先生に見てほしい子は見せたり、質問をしてみてくださいね。※その場で見せてくれた方は添削用にスクリーンショットで撮影します

見せなくなかったら無理しなくて大丈夫です。あとで送ってくれば、1ヶ月の最後に先生からのコメント入れてお返しします。



6

終わりのあいさつ

今日のまとめ、次回のテーマをお伝えして終わりです。



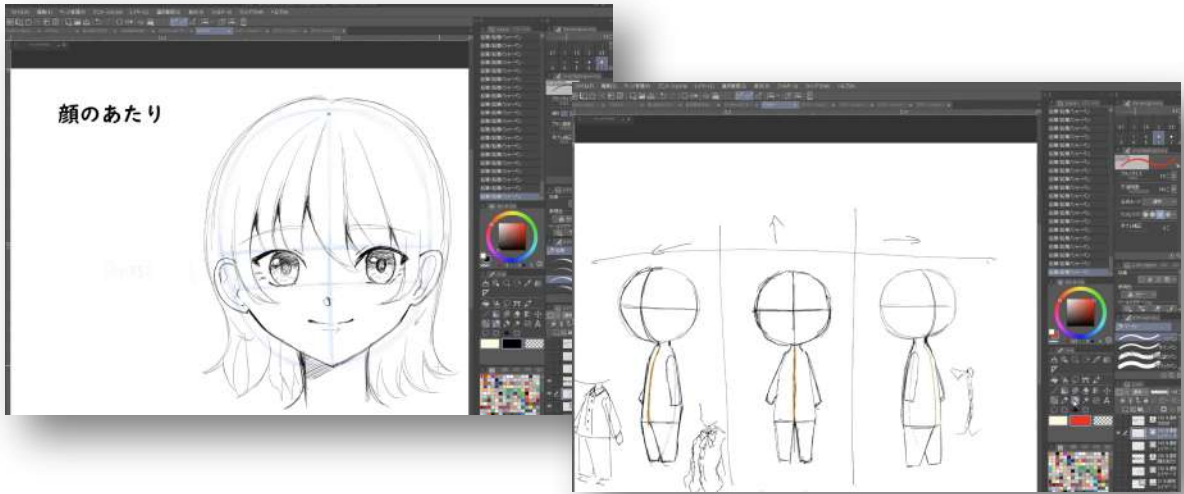
保護者の方へ

お申込み後、受講生専用アプリから Zoom URLをお知らせします。
Zoomがつながるパソコン、タブレット、スマホでアクセスしてつなげてください。

お子さんが描いたものを見せられなかったら、無理せず
に写メして事務局に送付してください。
毎月最後に、全員に講師からまとめてコメント入れて送付します。

レッスンの様子 ①

オンラインレッスンでは、講師が普段仕事でも使っているイラストソフト(アプリ)の画面を共有しながら、教えます。



★ 実際に女の子の目を描いてみましょう。



- ① まずは、だいたい目のカタチのバランスを取るために五角形をつくりましょう。
※顔の五角形のバランスで顔つきが変わります
色々試してみましょう。
- ②
- ③
- ④
- ⑤



★ 今日おぼえる事！
 ロボットの顔は小さい方がカッコいい！
 ツノ マスク を付けると強そうなロボットっぽくなる！

- ヒーローロボの顔の描き方
- ①オニギリを描く！
 - ②タテに三本線を引く！
 - ③ヨコに一本線を引く！
 - ④下の真ん中の部分にカオを描く！



座ってるミニキャラの描き方




レッスンの様子 ②

みんなが描いている時間は、講師も絵を描いています。
プロの先生が描く様々なイラストに子どもたちはいつも釘付けです！



一頭身と二頭身のかわいいキャラクターを描こう!!!



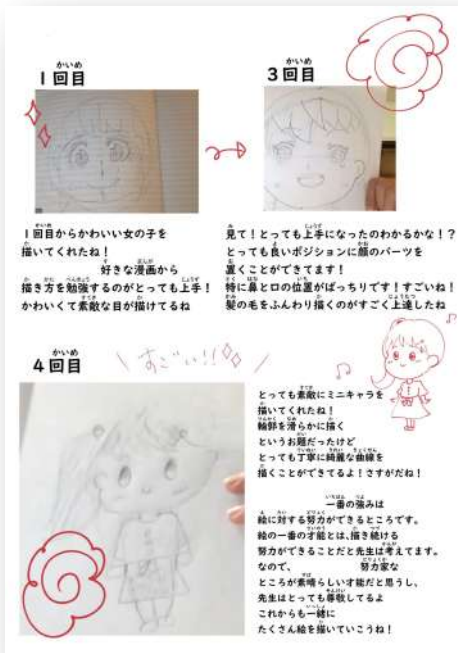
みんなの描いた作品を先生がスクリーンショットで撮り、
その場で花丸したり、赤文字コメントを入れてくれることもあります。



添削事例

3ヶ月に一度、講師からの添削コメントをデータお渡しします。

「毎回丁寧で子どものことをよく見てくれてるんだな～と実感します」「子どもの成長がわかって嬉しい」など保護者の方からも好評です。



1回目
1回目からかわいい女の子を描いてくれたね！
好きな漫画から描き方を勉強するのがとっても上手！
かわいくて素敵な目が描けてるね

3回目
見て！とっても上手になったのわかるかな！？
とっても良いポジションに顔のパーツを置くことができます！
特に鼻と口の位置がばっちりです！すごいね！
髪の毛をふんわり描くのがすごく上達したね

4回目
とっても素敵にミニキャラを描いてくれたね！
輪郭を滑らかに描くというお題だったけど、とっても丁寧に綺麗な曲線を描くことができてよ！さすがだね！
一番の強みは、絵に対する努力ができることです。絵の一番の才能とは、描き続ける努力ができることだと先生は考えてます。なので、努力家なところが素晴らしいと思うし、先生はとっても尊敬してるよ。これからも一緒にたくさん絵を描いていこうね！

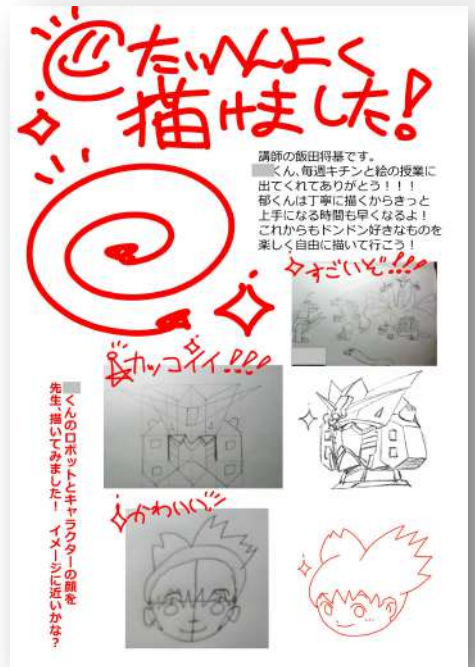


1回目
はじめて挑戦した『あたり』もしっかり手順に沿って描いてくれたね！
十字の線の上をしっかり顔のパーツを置くことができます！
絵はいつもピアスやネックレスなどファッションにこだわった作品をたくさん描いてくれているので、今日はどんな素敵なオシャレを見られるのかな？とワクワクした気持ちになるよ！

4回目 すげー!!!
とっても上達したのわかるかな！？
4回目の絵を見てみると、丸の描き方がとっても上手になってます！
さらに！全体のバランスもすごく綺麗に取れています！
すごいよ
この回では何回も何回も消しゴムを使って丁寧に描き直して最終的にこの素敵な絵を完成させてくれたね
先生はこの絵が大好きです。
毎回とても一生懸命真実に絵を描いてくれることが先生とっても嬉しいし、素敵なことだと思っています。
これからたくさん一緒に楽しく絵を描いていこうね！



chao!
たいはん
よかったです!!
調子のチャオです！
毎週きちんと授業に出てくれてありがとう！
オリジナリティも高く、絵から『楽しさ』や『明るさ』がとでも伝わってきます！
キャラクターもとても可愛くかけていて毎回驚いています！
これからもどんどん好きなものを楽しんで描いていこう！
かわ!!!
うまい!!!



たいぶんよく描きました!
講師の飯田得基です。
くん、毎週キチンと絵の授業に出てくれてありがとう！！
都くんは丁寧に描くからきつと上手になる時間も早くなるよ！
これからもドンドン好きなものを楽しく自由に描いて行こう！
☆すごいよ!!!
☆オコナイ!!!
☆かわいい!!!
先生、毎週キチンと絵の授業に出てくれてありがとう！！
都くんは丁寧に描くからきつと上手になる時間も早くなるよ！
これからもドンドン好きなものを楽しく自由に描いて行こう！



場面緘黙があるため、発語ができず 緊張の中でしたが、優しい先生が丁寧に教えてくださり『楽しかった』と、本人もとても楽しく過ごせたみたいです。親としても、娘にぴったりな場所が 見付き、とてもありがたく、涙が出るくらい嬉しいです。

分かりやすい説明と優しい声かけのおかげで、毎回落ち着いて楽しんで授業を受けています。一人一人それぞれ対応してくださって、頭が下がります。たまに集中が続かない日もありますが、それでも他のことをしないでいられるのは、やはりレッスンの時間 が好きなんだろうなと感じています。

うまく描けなかったり、アイデアが思いつかないと焦りやパニックになりやすいのですが、先生が他の子の指導してる時には一度ミュートにして自分の考えをまとめたり、製作の時間にできたり、その切り替えができるところが良かったように思います。何より、いつも好きなキャラクターや親でもわからないマニアックな話に先生が付き合ってください、すごくすごく嬉しそうです。描きたいものも本人の要望をうまく汲み取ってください、素晴らしいなと感じています。

日々色々なことがうまくいかず、本人も自信を失うこともあるのが現状ですが、イラストの時間を楽しかった！で終われることが増えていて、本当に良かったと思っています。

講師紹介

先生はプロのイラストレーターや漫画家さん。
子どもたちと同じ目線に立って
一緒に楽しんでいます！

小桜 さとみ 先生 イラストレーター・漫画家

Web制作会社にて様々な業種のデザイン・商業イラスト・漫画制作に携わった後、フリーランスとして独立。現在は広告漫画や学習漫画の執筆を中心に活動中。

宇都宮校:対面授業講師



子どもたちへのメッセージ

はじめまして、小桜さとみです。
昔から絵や漫画を描くのが好きで、自分の好きな気持ちを大切にしていきました。
ぜひ、みなさんの興味関心のある話を聞かせてください。
一緒に楽しくお絵かきしましょう。



里美先生 美大生 イラストレーター

2023年から美術大学でデザインを学んでいます。
個人では動画配信のサムネイルや SNSアイコンなどを制作しています。

稲毛校:対面授業講師

子どもたちへのメッセージ

こんにちは！里美です。
稲毛の教室でイラストを教えています。
普段は可愛い女の子やキラキラした雰囲気イラストを描いています。
得意なことは伸ばし、苦手なことは一緒に楽しみながら克服していけるような授業をしていきたいです。



イラスト講師紹介

ワタナベ 先生 美大生イラストレーター

2017年からイラストレーターとして活動を開始。ノベルゲームの挿絵、VTuberの立ち絵、配信サムネイルなどを制作。美術大学での学びを活かし、現在も精力的に活動中。



子どもたちへのメッセージ

こんにちは。ワタナベです。

小さい頃からアニメや漫画が大好きで、よく教科書に落書きしていました。

あなたの「好き」をたくさん聞かせて欲しいです。

友達のような感覚でお話できる環境を目指しています。



桜 深雪 先生 元漫画家・イラストレーター

少女漫画雑誌で入選・デビュー、複数の読み切り及び連載漫画を掲載。現在はフリーのイラストレーターとして活動。国立大学の研究カバーアートや企業のマスコットキャラクターのデザインなど制作。




子どもたちへのメッセージ

はじめまして、桜深雪です。

少女漫画雑誌でデビューし漫画家として活動した後、現在はイラストレーターをしています。

可愛い女の子やキャラクターを中心に制作しています。

イラストを通して様々な人と関わってみたいです。



イラスト講師紹介

みなみ先生 イラストレーター

美術大学でwebデザインやグラフィックデザインを学びながら、個人でイラストや漫画制作を行なっています。

子どもたちへのメッセージ

はじめまして、みなみです。

イラストや漫画、ゲームなど、色々な制作に幅広く挑戦しています。

みなさんと楽しくイラストを学んでいきたいと思っています。よろしくお願いします！

に作品を制作。



ザコちゃん先生 イラストレーター・Web漫画家

イラストレーター・WEB漫画家として活動中。VTuberの立ち絵、スマホゲームのキャラクターデザインなど様々なイラスト制作に携わる。

社会人向けのデザインスクールでの指導経験もあり、リラックスして楽しく学べる環境作りを常に心掛けています。

子どもたちへのメッセージ

こんにちは、講師のざこちゃんです。

私はオリジナルキャラクターを作ったり物語を考えたりして、世界を広げながら絵を描くのが好きです。これからあなたと一緒に絵をかきするのを楽しみにしています。一緒に素敵な作品を作りましょう！





イラスト講師紹介

男の子授業担当！！

飯田 将基 先生 フリーランス漫画家・イラストレーター

アミューズメント会社にて、主に家庭用ゲーム及びアーケードゲームのキャラクターデザイン開発担当経験を経てフリーランスに転向。

映画、ドラマ内の小道具用イラスト担当経験多数。

WEBコミックサイト『電網浮遊都市 アルファポリス』の『第5回漫画大賞 秋の陣』

にて奨励賞を受賞。現在は複数校の漫画・イラスト特別講師をしながら、漫画家として連載制作中。



子どもたちへのメッセージ

お絵描きに関しては『正しく！』よりも『楽しく！』を基本的に考えて自由にワクワク描きましょう！ もちろん正しく描きたい！という人はそれが楽しい事になるので正しいをどんどん極めてみましょう！ 何もない白い紙に自分だけの絵を描くとそれだけで世界に自分だけのキャラクターが誕生します。白い紙からまだ生まれていないキャラクターをどんどん誕生させてくださいね。

AM-BA
-2022




怪獣に動きを付けるには、まずカラダをかたむける！



他にもいろいろなタイプの講師がおります。
是非、お子さんが好きな絵柄の講師を見つけ
出していただければと思います！

体験～入会までの 流れ

無料で体験ができます！



無料体験レッスン お申し込みの流れ

1 お申込み

見学・体験申込みはこちら

https://docs.google.com/forms/d/1u_wboO1txBzpj4-7aqvOB6sUN-6JiQxPLk0_cqH7aHE/viewform?edit_requested=true



事務局よりメールにてお子様の年齢や普段描いているイラストなど好みを考慮し、なるべく最適な曜日と時間をご案内します。

2 受講生専用 管理LINE登録

お子様のお名前で返信の願い致します

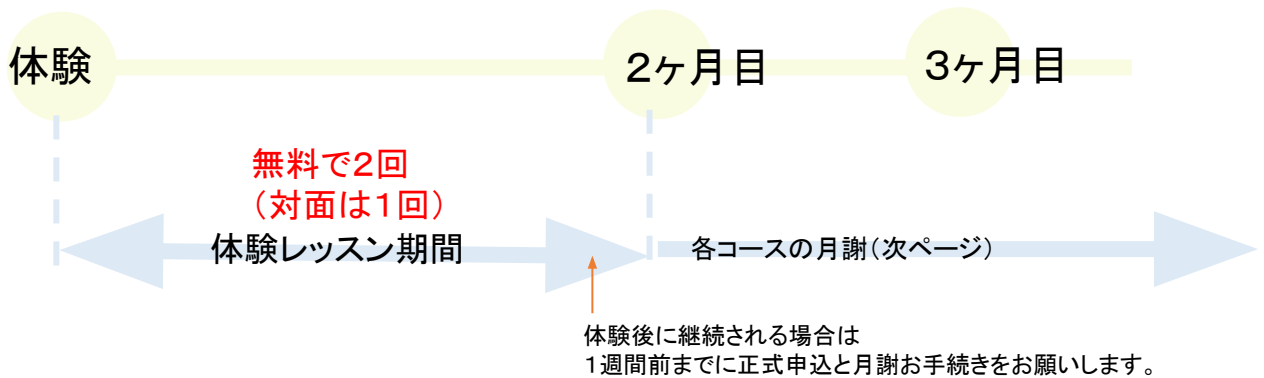
3 ZoomURLお知らせ

当日参加可能なURLをLINEでお知らせします

4 レッスン開始！

※継続希望の場合は体験会終了後に月謝手続きをお願いします。

体験レッスンによる月謝無料期間について



体験レッスンは、受講可能な曜日と時間をお伺いし、年齢や好みに合わせて最適なクラスをご案内します。継続される場合は、そのままそのクラスでレッスンを継続受講となります。

講師や一緒に受講するメンバーの変更はお子様にとって負担になることがあります。そのため、体験レッスンはそのまま気に入った講師・クラスで継続できるよう、実際のクラスでの体験をご提案しています。



月謝まとめ

※別途教材費が880円かかります

	月謝	体験	特徴
対面レッスン (月2回)	7,920円	1回無料	少人数直接指導 対面指導なので しっかりと見てもら えます
オンラインレッ スン (月4回)	10,560円	2回無料	オンラインだと送り 迎えなどを気にせ ず通うことができま す
学校に行けない 子クラス	開校準備中		
土曜 レッスン (月3回)	9,100円	2回無料	運動会や家族行事 にも考慮した土曜限 定のプランです
土曜 マンツーマン レッスン (月2回)	12,100円	2回 5500円	じっくりと指導して もらえます

スケジュール



週間スケジュール

	月	火	水	木	金	土	日
9:30~10:20						オンライン	
11:00~11:50						オンライン	
16:00~16:50 対面は 16:30~17:20	オンライン	宇都宮 対面 オンライン	オンライン	オンライン	オンライン		
17:30~18:20	オンライン	宇都宮 対面 オンライン	オンライン	オンライン	オンライン		
18:30~19:20		宇都宮 対面					

※マンツーマンレッスンは先生と直接調整となります。

※現在空き人数のあるクラスのみ表示しています。
増設していることもありますのでまずはお問合せください。

よくある質問

よくあるご質問



Q

レッスンを受けるのに必要な準備はありますか？

A

インターネットがつながる
パソコン、タブレット、スマートフォンがあれば参加可能です。
Zoomという無料アプリを使って授業を行います。
誰でもワンクリックで参加できます。



Q

紙と鉛筆で描いてますがタブレットが必要ですか？

A

普段描いているものでご参加ください。
いま通っている子も、デジタルとアナログ半々ぐらいです。
気分によって両方使っています。



Q

お休みした場合の振替はできますか？

A

同じ月内のみ、可能です。(翌月の繰越ができません)
受講生専用LINEからスマホで簡単に振替可能です。



Q

1 クラス何人ですか？

A

通常コースは 1クラス 4名です。
振替があった場合でも最大 6名です。
平日日中コースはその日によって人数が違い、
制限はありません。



よくあるご質問



Q

休会、退会はできますか？

できます。

半年間の休会が可能です。休会・退会は前月の4日までに教室にお知らせください。

A



Q

きょうだいで参加した場合、割引はありますか？

お1人分に3,000円の割引があります。

2人きょうだいで通う場合、オンラインの場合は月謝合計 18,120円となります。

A



Q

学校に行ってません。学校に行けない子クラスがいいですか？

週2回で通えるので授業回数が多くなりますが、通常のコースでもClip Studioでも参加可能です。学校に行けない子クラスと通常コースの併用も可能です。

A



Q

添削はいつどのようにしてもらえますか？

3ヶ月に一度、講師が添削をお渡しします。専用アプリから送付します。お子さんと一緒にご確認ください。

A

その他の質問はこちら
<https://kodomo-design.jp/faq/>

メッセージ



ちばまるまる部株式会社

代表 留守 敦

2006年より、地元の千葉市若葉区みつわ台で18年間学習塾事業を行なっております。2014年からボランティアで「CoderDojo若葉」という地域プログラミングクラブを開始。ここに集まってくるお子様の中に学校に行けない子がいることに気がつきました。

子どもの居場所づくりをしていたら学校に行けない生徒が年々増えているという事実には気がつきました。

2019年10月、学習塾の午前中の空いている時間を活用し、「フリースクールCo-Labo」を開校しました。

2023年4月には「Minecraft」を使ったプログラミング教室「コードアドベンチャー」を千葉市内に4教室開校。

この度2025年4月より、フリースクールスクサポ!!、コードアドベンチャー宇都宮校(株式会社De-Tier UP)とともに子どもデザインアカデミー宇都宮校を開校しました。

子どもの居場所とは子どもたちが楽しくいられる所だと確信しております。

「Well being」を意識した居場所作り、新しく開校した「子どもデザインアカデミー宇都宮校」にご期待ください。

主催者情報

ちばまるまる部株式会社

代表取締役 留守 敦

住所 〒264-0032 千葉県千葉市若葉区みつわ台 2-5-15アルファプラザ 102

設立 2017年9月

- 沿革**
- 2006年9月 個人事業主として「IB早稲田みつわ台校」開始
 - 2017年9月 「IOOみつわ台学習教室」として法人化
 - 2019年10月 「フリースクール Co-Labo」開校
 - 2023年4月 「コードアドベンチャーみつわ台校」開校
5月蘇我校、6月稲毛校、9月磯辺校を開校
 - 2024年4月 Well being School「IOO稲毛学習教室」開校
 - 2024年5月 子どもデザインアカデミー千葉(稲毛・みつわ台)校開校
 - 2025年4月 子どもデザインアカデミー宇都宮校開校
(株式会社De-Tier UPと共同運営)

株式会社De-Tier UP

コードアドベンチャー宇都宮校

<https://codeadventure.jp/lp/utsunomiya/>

フリースクールスクサポ!!

<https://utsunomiya-freeschool.com/>

お問い合わせ・体験のお申し込み

お問い合わせ先

お問い合わせは公式LINEが確実です。
「友だち追加」後にそのままLINEでご質問が送れます

友だち追加はこちら



<https://lin.ee/V4FABtL>

体験・見学のお申し込み

こちら



https://docs.google.com/forms/d/1u_wboO1txBzpj4-7aqvOB6sUN-6JiQxPLk0_cqH7aHE/edit?usp=drivesdk

