

子ども向けオンライン
マンガ・イラストスクール

好きをとことん[♪]

子どもデザインアカデミー

ANNIE.. GLOBAL EDUCATION



クラス紹介


年長さん～高校生まです

クラス一覧

時間	月4回 1回約50分
月謝	9,600円(税込10,560円) ※他講座とセット受講で 2000円引き ！ ※別途教材費 月額880円(税込)がかかります。
カリキュラム	顔の描き方などイラストの基本から、オリジナルキャラクターまでプロの講師が実際に目の前で絵を描きながら、丁寧に教えます。
人数	1クラス 最大 4 名 (振替時 最大6名)
時間	<木曜> 16:20~17:10 <木曜> 17:20~18:10 <土曜> 13:30~14:20 <土曜> 14:30~15:20
添削	3ヶ月に一度

レッスン内容

基本のカリキュラムはありますが、
「好きなものを描く時間」も大切にしています。



レッスンの流れ

1

オンライン受講の場合

Zoomにつなげる

ご自宅のパソコン、スマホ、
タブレットからZoomにつなげます



校舎受講の場合、ここからスタート

2

あいさつ

Zoomのマイクオン・オフの
練習をかねて先生とあいさつをします。



3

レッスン 1 (本日のテーマ 約15分)

毎回1つのテーマを決めて先生がデモを見せながら解説します。
できそうなら一緒に真似して描いてみてください！

例) 顔の描き方、表情、動き・・・など



レッスンの流れ

4

レッスン 2 (自由に描く)

普段描いている好きなイラストを、思う存分描いてください。

その間、先生も画面に絵を描いているから、どんな風にイラストが描けていくかも見ることができます！



5

描いたら見せてみよう！

先生に見てほしい子は見せたり、質問をしてみてくださいね。※その場で見せてくれた方は添削用にスクリーンショットで撮影します

見せなくなかったら無理しなくて大丈夫です。あとで送ってくれば、1ヶ月の最後に先生からのコメント入れてお返しします。



6

終わりのあいさつ

今日のまとめ、次回のテーマをお伝えして終わりです。



保護者の方へ

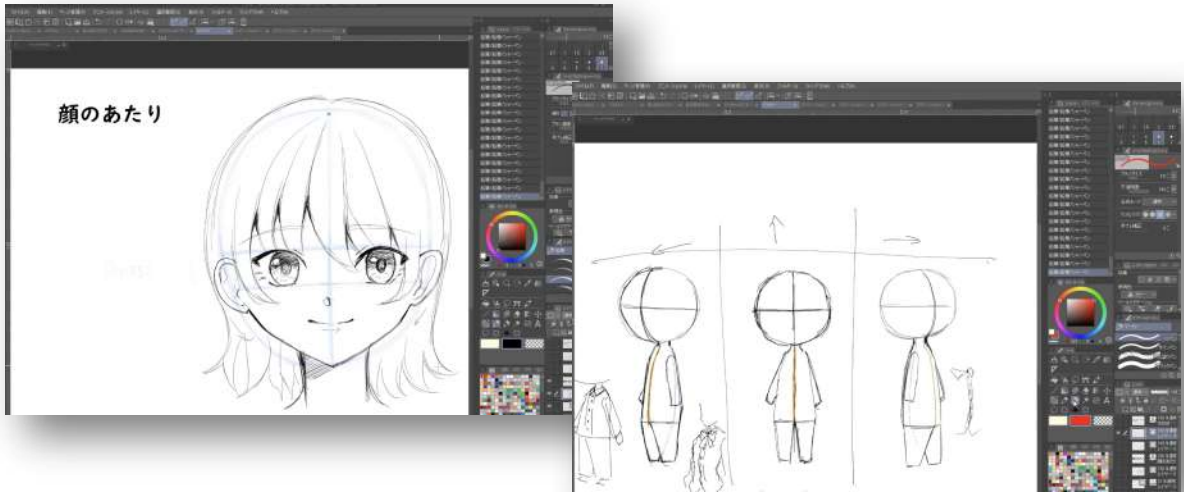
お申込み後、Zoom URLをお知らせします。
Zoomがつながるパソコン、タブレット、スマホで
アクセスしてつなげてください。

お子さんが描いたものを見せられなかったら、無理せず
に写メしてメールにて送付してください。

定期的に、全員に講師からまとめてコメント入れて送付します。


レッスンの様子 ①

レッスンでは、講師が普段仕事でも使っているイラストソフト(アプリ)の画面を共有しながら、教えます。



★ 実際に女の子の目を描いてみましょう。



- ①  まずは、だいたい目のカタチのバランスを取るために五角形をつくりましょう。
※顔の五角形のバランスで唇つきが変わります
色々試してみましょう。
- ②  ↓
- ③  ↓
- ④  ↓
- ⑤ 



★ 今日おぼえる事！
 ロボットの顔は小さい方がカッコいい！
 ツノ マスク を付けると強そうなロボットっぽくなる！

- ヒーローロボの顔の描き方
- ①オニギリを描く！
 - ②タテに三本線を引く！
 - ③ヨコに一本線を引く！
 - ④下の真ん中の部分にカオを描く！



座ってるミニキャラの描き方



レッスンの様子 ②

みんなが描いている時間は、講師も絵を描いています。
プロの先生が描く様々なイラストに子どもたちはいつも釘付けです！



一頭身と二頭身のかわいいキャラクターを描こう!!!




みんなの描いた作品を先生がスクリーンショットで撮り、
その場で花丸したり、赤文字コメントを入れてくれることもあります。




添削事例

3ヶ月に一度、講師からの添削コメントをデータお渡しします。
 「毎回丁寧で子どものことをよく見てくれてるんだな～と実感します」「子どもの成長がわかって嬉しい」など保護者の方からも好評です。

1回目




3回目



1回目からかわいい女の子を描いてくれたね！
 好きな漫画から描き方を勉強するのがとっても上手！
 かわいくて素敵な目が描けるね

見て！とっても上手になったのわかるかな！？
 とっても良いポジションに顔のパーツを置くことができます！
 特に鼻と口の位置がばっちりです！すごいね！
 髪の毛をふんわり描くのがすごく上達したね！

4回目



とっても素敵にミニキャラを描いてくれたね！
 輪郭を滑らかに描くというお題だったけど、
 とっても丁寧に綺麗な曲線を引くことができてよ！さすがだね！

一番の強みは、
 絵に対する努力ができることです。
 絵の一番の才能とは、描き続ける努力ができることだと先生は考えてます。
 なので、
 ところが素晴らしい才能だと思うし、
 先生はとっても尊敬してるよ
 これからも一緒にたくさん絵を描いていこうね！

1回目



4回目



はじめて挑戦した『あたり』もしっかり手順に沿って描いてくれたね！
 十字の線の上をしっかり顔のパーツを置くことができます！
 絵はいつもピアスやネックレスなどファッションにこだわった作品をたくさん描いてくれているので、
 今日どんな素敵なオシャレを見れるのかな？とワクワクした気持ちになるよ！

とっても上達したのわかるかな！？
 4回目の絵を見てみると、
 丸の描き方がとっても上手になってます！
 さらに！全体のバランスもすごく綺麗に取れています！
 すごくよ

この回では何回も何回も消しゴムを使って丁寧に描き直して最終的にこの素敵な絵を完成させてくれたね
 先生はこの絵が大好きです。

毎回とても一生懸命
 真実に絵を描いてくれることが先生とっても嬉しいし、
 素敵なことだと思っています。

これからたくさん一緒に楽しく絵を描いていこうね！

chao!

たいけん
 よかけまー!!

講師のチャオです！
 毎週きちゃんと授業に出てくれてありがとう！
 オリジナリティも高く、絵から『楽しさ』や『明るさ』がとでも伝わってきます！
 キャラクターもとても可愛くかけていて毎回驚いています！
 これからもどんどん好きなものを楽しく描いていこう！！

かわ!!!




うまい!!!





★


たいけん
 描きました!

講師の飯田得基です。
 くん、毎週キチンと絵の授業に出てくれてありがとう！！
 都くんは丁寧に描くからきつと上手になる時間も早くなるよ！
 これからもドンドン好きなものを楽しく自由に描いて行こう！
 ☆おごいも!!!









先生、毎週キチンと絵の授業に出てくれてありがとう！！
 都くんは丁寧に描くからきつと上手になる時間も早くなるよ！
 これからもドンドン好きなものを楽しく自由に描いて行こう！



過度の緊張症があり不安でしたが、優しい先生が丁寧に教えてくださり『楽しかった』と、本人もとても楽しく過ごせたみたいです。親としても、娘にぴったりな場所が 見つかり、とてもありがたく、涙が出るくらい嬉しいです。


分かりやすい説明と優しい声かけのおかげで、毎回落ち着いて楽しんで授業を受けています。一人一人それぞれ対応してくださって、頭が下がります。たまに集中が続かない日もありますが、それでも他のことをしないでいられるのは、やはりレッスンの時間 が好きなんだろうなと感じています。

うまく描けなかったり、アイデアが思いつかないと焦りや癩癩になりやすいのですが、先生が他の子の指導してる時には一度ミュートにして自分の考えをまとめたり、製作の時間にできたり、その切り替えができるところが良かったように思います。何より、いつも好きなキャラクターや親でもわからないマニアックな話に先生が付き合ってください、すごくすごく嬉しそうです。描きたいものも本人の要望をうまく汲み取ってください、素晴らしいなと感じています。

日々色々なことがうまくいかず、本人も自信を失うこともあるのが現状ですが、イラストの時間を楽しかった！で終われることが増えていて、本当に良かったと思っています。

体験～入会までの流れ

レッスン2回、無料で体験ができます！



無料体験レッスン お申し込みの流れ

1 お申し込み

見学・体験申込みはこちら

https://docs.google.com/forms/d/e/1FAIpQLSfJk1WnclxG_FxtCs7vJWdzcyBCf4601GitTWv6nJwB1UR2Tg/viewform?usp=send_form



メールにてお子様の年齢や普段描いているイラストなど好みをお伺いし、なるべく最適な曜日と時間をご案内します。

2 ZoomURLお知らせ

当日参加可能なURLをメールでお知らせします
※校舎受講の場合はお送りしません

3 無料体験(2回)

4 入会手続き

月途中からの入会も可能です

スケジュール 開講校舎



開講スケジュール・校舎

木曜日

16:20～17:10

17:20～18:10

土曜日

13:30～14:20

14:30～15:20

開講校舎 ご都合に合わせて、各校舎・自宅から受講可能です！

◆校舎にてオンライン受講

本部校・豊田大林校・鷹丘校・牟呂校・中野校・田原校
・豊川校・豊田浄水校・日進校

◆自宅にてオンライン受講

本部校・豊田大林校・鷹丘校・牟呂校・中野校・田原校
・豊川校・豊田浄水校・日進校・岡崎北校・旭丘校・向
山フォレスト校・the family cafe manma校

よくある質問

よくあるご質問



Q

オンラインでレッスンを受けるのに必要な準備はありますか？

A

インターネットがつながる
パソコン、タブレット、スマートフォンがあれば参加可能です。
Zoomという無料アプリを使って授業を行います。
誰でもワンクリックで参加できます。



Q

紙と鉛筆で描いてますがタブレットが必要ですか？

A

普段描いているものでご参加ください。
いま通っている子も、デジタルとアナログ半々ぐらいです。
気分によって両方使っています。



Q

お休みした場合の振替はできますか？

A

基本的に同じ月内で可能です。月末にお休みされた場合は、翌月まで対応いたします。お休み連絡の時に、お申し出ください。
連絡なしで欠席の場合は、振替できませんのでご了承ください。



Q

1 クラス何人ですか？

A

通常コースは 1クラス 4名です。
振替があった場合でも最大 6名です。



お問い合わせ・体験のお申し込み

お問い合わせ先

体験・見学のお申し込み

こちら



https://docs.google.com/forms/d/e/1FAIpQLSfJk1WnclxG_FxtCs7vJWdzcyBCf4601GitTWv6nJwB1UR2Tg/viewform?usp=send_form

