

子ども向けオンライン マンガ・イラストスクール

好きをとことん[♪]

子どもデザインアカデミー

春日部校



クラス紹介

年長さん～高校生まで




クラス一覧

	一般クラス	アイビスペイント クラス
時間	月4回 1回約50分	月4回 1回約50分
月謝	9,600円(税込10,560円) ※きょうだい割引あり (ごきょうだいの内、1名様のみ3,000円オフ) ※別途教材費 月額880円(税込)がかかります。	
カリ キュ ラム	顔の描き方などイラストの基本から、オリジナルキャラクターまでプロの講師が実際に目の前で絵を描きながら、丁寧に教えます。	アイビスペイントの使い方を学べるクラスです。
人数	1クラス 最大4名 (振替時 最大6名)	1クラス 最大4名 (振替時 最大6名)
時間	<火曜・水曜日> 18:00から18:50 <土曜・日曜> 9:30から10:20 11:00から11:50	<火曜・水曜日> 18:00から18:50 <土曜・日曜> 9:30から10:20 11:00から11:50
添削	毎回の授業にて	毎回の授業にて

レッスン内容

基本のカリキュラムはありますが、
「好きなものを描く時間」も大切にしています。





オンラインレッスンの流れ

1

Zoomにつなげ

自宅のパソコン、スマホ、
タブレットからZoomにつなげます



2

あいさつ

Zoomのマイクオン・オフの
練習をかねて先生とあいさつをします。



3

レッスン 1 (本日のテーマ 約15分)

毎回1つのテーマを決めて先生がデモを見せながら解説します。
できそうなら一緒に真似して描いてみてください！

例) 顔の描き方、表情、動き・・・など





レッスンの流れ

4

レッスン 2 (自由に描く)

普段描いている好きなイラストを、思う存分描いてください。

その間、先生も画面に絵を描いているから、どんな風にイラストが描けていくかも見ることができます！



5

描けたら見せてみよう！

先生に見てほしい子は見せたり、質問をしてみてくださいね。※その場で見せてくれた方は添削用にスクリーンショットで撮影します

見せなくなかったら無理しなくて大丈夫です。あとで送ってくれば、1ヶ月の最後に先生からのコメント入れてお返しします。



6

終わりのあいさつ

今日のまとめ、次回のテーマをお伝えして終わりです。



保護者の
方へ

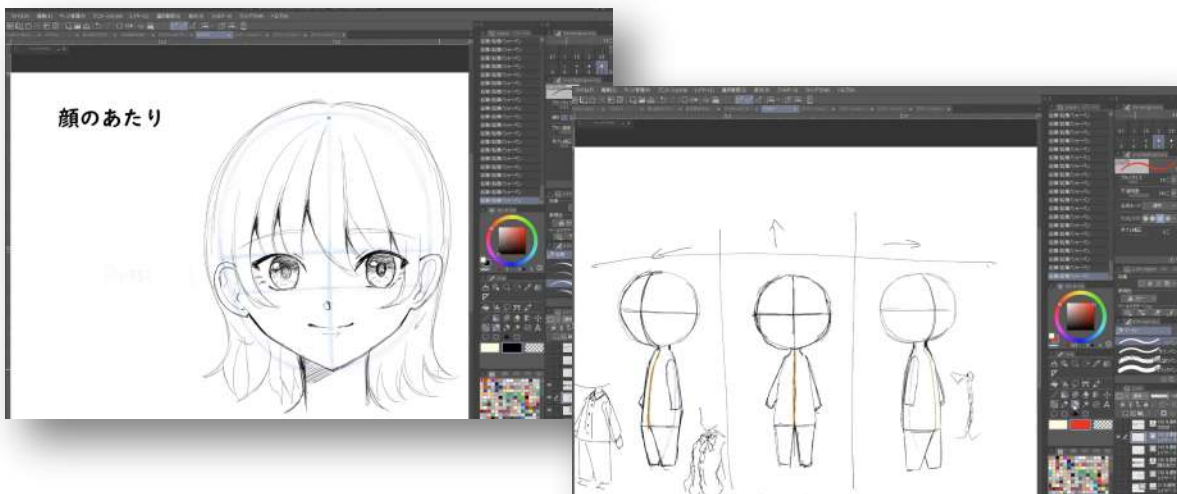
お申込み後、受講生専用アプリから Zoom URLをお知らせします。
Zoomがつながるパソコン、タブレット、スマホで
アクセスしてつなげてください。

お子さんが描いたものを見せられなかったら、無理せず
に写メして事務局に送付してください。

毎月最後に、全員に講師からまとめてコメント入れて送付します。

レッスンの様子 ①

オンラインレッスンでは、講師が普段仕事でも使っているイラストソフト(アプリ)の画面を共有しながら、教えます。



★ 実際に女の子の目を描いてみましょう。



まずは、だいたいの目のかたちの
バランスを取るために五角形をつくりましょう。
※最初の五角形のバランスで目つきが変わります
色々試してみましょう。



★今日おぼえる事！
ロボットの顔は小さい方がカッコいい！
ツノ マスク を付けると強そうなロボットっぽくなる！

ヒーローロボの顔の描

- ①オニギリを描く！
- ②タテに三本線を引く！
- ③ヨコに一本線を引く！
- ④下の真ん中の部分にカオを描く！



座ってるミニキャラの描き方






レッスンの様子 ②

みんなが描いている時間は、講師も絵を描いています。
プロの先生が描く様々なイラストに子どもたちはいつも釘付けです！



一頭身と二頭身のかわいいキャラクターを描こう!!!



みんなの描いた作品を先生がスクリーンショットで撮り、
その場で花丸したり、赤文字コメントを入れてくれることもあります。



添削事例

3ヶ月に一度、講師からの添削コメントをデータお渡しします。
「毎回丁寧で子どものことをよく見てくれてるんだな〜と実感します」「子どもの成長がわかって嬉しい」など保護者の方からも好評です。





場面緘黙があるため、発語ができず 緊張の中でしたが、優しい先生が丁寧に教えてくださり『楽しかった』と、本人もとても楽しく過ごせたみたいです。親としても、娘にぴったりな場所が 見つかり、とてもありがたく、**涙が出るくらい嬉しい**です。


分かりやすい説明と優しい声かけのおかげで、毎回落ち着いて楽しんで授業を受けています。**一人一人それぞれ対応してくださって**、頭が下がります。たまに集中が続かない日もありますが、それでも他のことをしないでいられるのは、やはりレッスンの時間 が好きなんだろうなと感じています。

うまく描けなかったり、アイデアが思いつかないと焦りやパニックになりやすいのですが、先生が他の子の指導してる時には一度ミュートにして 自分の考えをまとめたり、製作の時間にできたり、その切り替えができるところが良かったように思います。何より、いつも好きなキャラクターや親でもわからないマニアックな話に先生が付き合ってくくださり、**すごくすごく嬉しそう**です。描きたいものも本人の要望をうまく汲み取ってくくださり、素晴らしいなと感じています。

日々色々なことがうまくいかず、本人も自信を失うこともあるのが現状ですが、イラストの時間を**楽しかった！で終われることが増えていて、本当に良かった**と思っています。

体験～入会までの 流れ

レッスン2回、無料で体験ができます！



無料体験レッスン お申し込みの流れ

1 お申込み

見学・体験申込みはこちら

<https://lin.ee/ydQZFXzJ>



事務局よりお電話にてお子様の年齢や普段描いているイラストなど好みをお伺いし、なるべく最適な曜日と時間をご案内します。

2 受講生専用 管理LINE登録

メールにIDとパスワード送付します

3 ZoomURLお知らせ

当日参加可能なURLをLINEでお知らせします

4 レッスン開始！

※継続希望の場合は体験終了後に
月謝手続きをお願いします。

スケジュール



週間スケジュール

	月	火	水	木	金	土	日
平日 18:00~18:50 土・日 9:30~10:20 11:00~11:20		一般	一般			一般	一般
平日 18:00~18:50 土・日 9:30~10:20 11:00~11:20		アイビスク ラス	アイビスク ラス			アイビスク ラス	アイビスク ラス

※現在空き人数のあるクラスのみ表示しています。
増設していることもありますので、まずはお問合せください。

よくある質問



よくあるご質問



Q

レッスンを受けるのに必要な準備はありますか？

A

インターネットがつながる
パソコン、タブレット、スマートフォンがあれば参加可能です。
Zoomという無料アプリを使って授業を行います。
誰でもワンクリックで参加できます。



Q

紙と鉛筆で描いてますがタブレットが必要ですか？

A

普段描いているものでご参加ください。
いま通っている子も、デジタルとアナログ半々ぐらいです。
気分によって両方使っています。



Q

お休みした場合の振替はできますか？

A

同じ月内のみ、可能です。(翌月の繰越ができません)
受講生専用LINEからスマホで簡単に振替可能です。



Q

1 クラス何人ですか？

A

通常コースは 1クラス 4名です。
振替があった場合でも最大 6名です。
平日日中コースはその日によって人数が違い、
制限はありません。





よくあるご質問



Q

休会、退会はできますか？

A

できます。
半年間の休会が可能です。休会・退会は前月の4日までに
本部にお知らせください。



Q

きょうだいで参加した場合、割引はありますか？

A

お1人分に3,000円の割引があります。
2人きょうだいで通う場合、月謝は合計 16,200円(税込17,820円)となります。



Q

グレーゾーンです。発達凸凹クラスのほうがいいですか？

A

カリキュラムや進め方、講師も変わりません。
ただ、先生と子どもに関して密に情報共有をしたり、状況に応じてよりよいクラスを進めたり、**細かい配慮がある**のが発達凸凹クラスです。



Q

添削はいつどのようにしてもらえますか？

A

3ヶ月に一度、講師が添削をお渡しします。専用アプリから送付します。お子さんと一緒にご確認ください。

その他の質問はこちら
<https://kodomo-design.jp/faq/>

主催者情報

一般社団法人 発達凸凹アソシエーション

代表理事 伊藤真穂

住所 〒231-0062 神奈川県横浜市中区桜木町 1丁目101番地1 クロスゲート7階

設立 2021年3月

沿革 2021年3月 株式会社F-creationにて展開していた
「発達凸凹アカデミー」(2017年開校)を社団法人にて分社
2021年9月 株式会社ユーキャンとの教材開発
「子ども発達障がい支援アドバイザー講座」発売開始
2022年7月 子どもデザインアカデミー開校

主な事業 発達障害に関する研修、セミナーの主催
教材開発
教育事業

＼ 親御さん向け ／

協会ホームページ



学びと集いの場



主催者ブログ

https://note.com/maho_ito/



お問い合わせ・体験のお申し込み

お問い合わせ先

お問い合わせは下記のフォームからお問い合わせ下さい。

<https://lin.ee/ydQZFXzJ>

