

子ども向け  
マンガ・イラストスクール

好きをとことん<sup>!!</sup>

子どもデザインアカデミー

名古屋駅校



# クラス紹介



クラス	手書き・アイビスペイントクラス
時間 月謝	月4回 1回約50分 9,600円（税込10,560円）
カリキュラム	毎回テーマを決めて少しずつ進めます。 一人ひとり丁寧に指導しますので、 いつから入会しても大丈夫！ 手書きでも、アイビスペイントでも参加できます！ アイビスペイントの使い方も丁寧に指導します。
人数	1クラス 最大4名（振替時 最大6名）



めいめい先生

教室・オンライン授業



まちこ先生

教室・オンライン授業

月	火	水	木	金	土	
16:00～	16:00～	16:00～	16:00～	16:00～	10:00～	15:00～
17:00～	17:00～	17:00～	17:00～	17:00～	11:00～	16:00～
18:00～	18:00～	18:00～	18:00～	18:00～	12:00～	17:00～
					13:00～	
教室 オンライン	教室 オンライン	教室 オンライン	教室 オンライン	教室 オンライン	教室 オンライン	

# レッスン内容

基本のカリキュラムはありますが、  
「好きなものを描く時間」も大切にしています。



## オンラインレッスンの流れ

### ① えんぴつ、アイビスなどの準備！

#### Zoom につなげる [オンライン受講のみ]

(2分前には準備しておきましょう)

お申込みのメールアドレスに生徒専用の ZoomURL  
をお知らせします。PC、スマホ、タブレットでア  
クセスしてつなげてください。※Zoom のマニュアルは別紙



### ② あいさつ

先生とあいさつして始まります。

オンライン受講の方は Zoom のマイク  
オン・オフの練習をかねて先生とあいさ  
つをします。



### ③ レッスン 前半 (約15~20分)

#### 本日のテーマ

毎回1つのテーマを決めて先生がデモを見  
せながら解説します。できそうなら一緒に  
真似して描いてみてください！





## レッスンの流れ

### ④ レッスン 後半

普段描いている好きなイラストを、思う存分描いてください。その間、先生も画面に絵を描いているから、どんな風にイラストが描けていくかも見ることができます！



### ⑤ 描けたら見せよう！

先生に見てほしい子は見せたり、質問をしてみてください。

※その場で見せてくれた方は添削用にスクリーンショットで撮影します。見せなくなったら無理しなくて大丈夫です。あとで送ってくれば、月の最後の授業後に先生からのコメント入れてお返しします。

### ⑥ 終わりのあいさつ

今日のまとめと次回のテーマをお伝えして終わりにします。



保護者の方へ

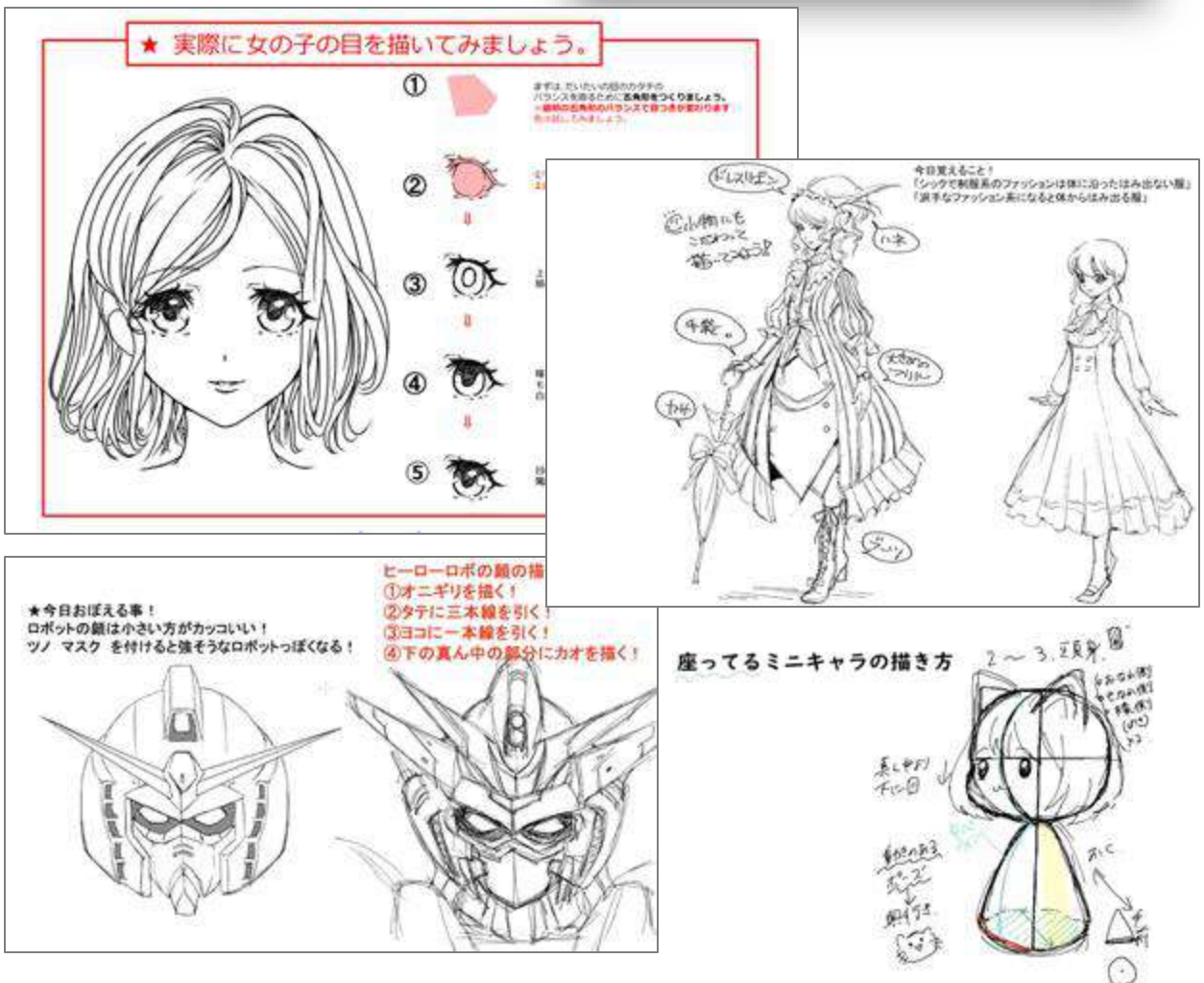
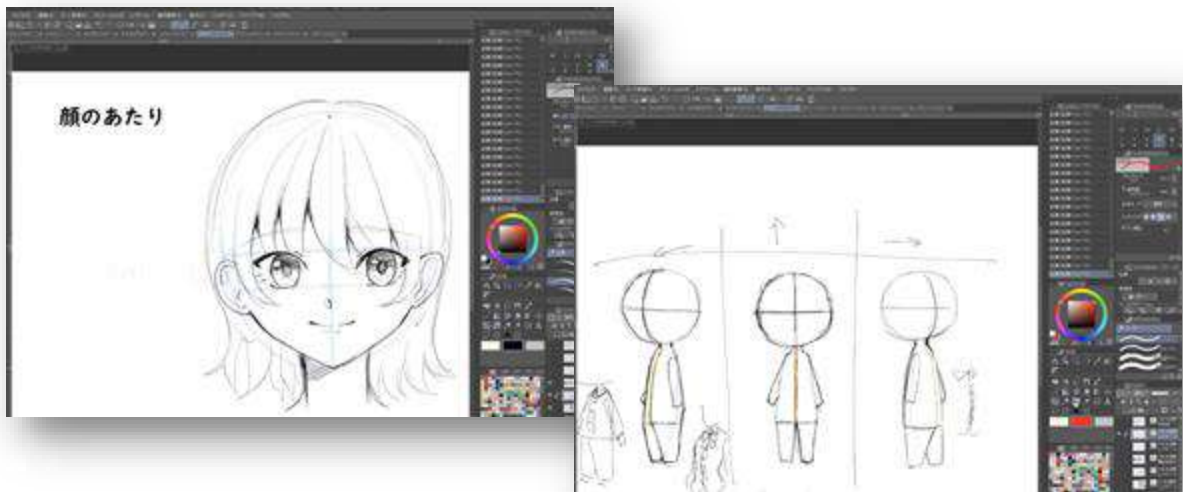
#### 保護者の方へ

お子さんが描いたものを見せられなかったら、無理せず  
にスマホで撮影した写真を教室の生徒専用 LINE に送付  
してください。後日、講師からコメントを入れて送付します。



## レッスンの様子 ①

オンラインレッスンでは、講師が普段仕事でも使っているイラストソフト（アプリ）の画面を共有しながら、教えます。



## レッスンの様子 ②

みんなが描いている時間は、講師も絵を描いています。  
プロの先生が描く様々なイラストに子どもたちはいつも釘付けです！



一頭身と二頭身のかわいいキャラクターを描こう!!!



みんなの描いた作品を先生がスクリーンショットで撮り、  
その場で花丸したり、赤文字コメントを入れてくれることもあります。

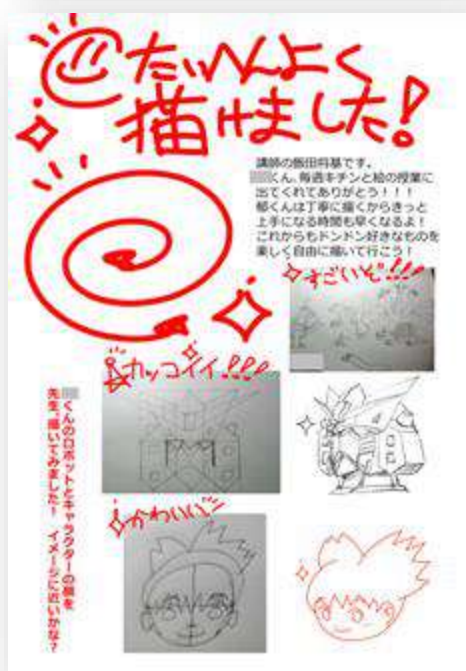




## 添削事例

講師からの添削コメントをお渡しします。

「毎回丁寧で子どものことをよく見てくれてるんだな～と実感します」  
「子どもの成長がわかって嬉しい」など保護者の方からも好評です。





場面緘黙があるため、発語ができず 緊張の中でしたが、優しい先生が丁寧にご教授くださり『楽しかった』と、本人もとても楽しく過ごせたみたいです。親としても、娘にぴったりな場所が見つかり、とてもありがたく、**涙が出るくらい嬉しい**です。

分かりやすい説明と優しい声かけのおかげで、毎回落ち着いて楽しんで授業を受けています。**一人一人それぞれ対応してくださって**、頭が下がります。たまに集中が続かない日もありますが、それでも他のことをしないでいられるのは、やはりレッスンの時間が好きなんだろうなと感じています。

うまく描けなかったり、アイディアが思いつかないと焦りやパニックになりやすいのですが、先生が他の子の指導してる時には一度ミュートにして 自分の考えをまとめたり、製作の時間にできたり、その切り替えができるところが良かったように思います。何より、いつも好きなキャラクターや親でもわからないマニアックな話に先生が付き合ってください、**すごくすごく嬉しそう**です。描きたいものも本人の要望をうまく汲み取ってください、素晴らしいなと感じています。

日々色々なことがうまくいかず、本人も自信を失うこともあるのが現状ですが、イラストの時間を**楽しかった！**で終われることが増えていて、本当に良かったと思っています。

# 講師紹介

先生はプロのイラストレーターや漫画家さん。  
子どもたちと同じ目線に立って  
一緒に楽しんでいます！

## めいめい先生 イラストレーター

芸術大を卒業後、デザインプロダクションでデザイナーとして働いています。カタログの表紙のイラストを描くこともあります。



## 子どもたちへのメッセージ

絵を描く楽しみをみなさんに  
伝えていきたいと思っています！



## まちこ先生 漫画家・イラストレーター

高校卒業後、フリーのイラストレーターとして活動しながら少年漫画家を目指して頑張っています。大手出版社の新人賞にて2度受賞させていただきました。

## 子どもたちへのメッセージ

漫画が大好きなので一緒に語りながら  
楽しく絵をかけたらと思っています！





# 2回の体験レッスン ご入会までの流れ

実際の授業形式でレッスンが体験できます！







## 2回の体験レッスン お申し込みの流れ

### 1 お申込み

フォームはこちら

<https://ssl.form-mailer.jp/fms/f16a9935833226>



お申込みフォームに必要事項を入力いただきます。  
内容確認後、担当よりご連絡させていただきます。

### 2 予約日時の決定

### 3 レッスン開始！

※2回目のレッスンを受講いただき、  
継続希望の場合は入会の手続きをお願いします。

# スケジュール





## 週間スケジュール

月	火	水	木	金	土	
16:00～	16:00～	16:00～	16:00～	16:00～	10:00～	15:00～
17:00～	17:00～	17:00～	17:00～	17:00～	11:00～	16:00～
18:00～	18:00～	18:00～	18:00～	18:00～	12:00～	17:00～
					13:00～	
教室 オンライン	教室 オンライン	教室 オンライン	教室 オンライン	教室 オンライン	教室 オンライン	



よくある質問



## よくあるご質問



Q

オンラインレッスンを受けるのに必要な準備はありますか？

A

インターネットがつながる  
パソコン、タブレット、スマートフォンがあれば参加可能です。  
Zoomという無料アプリを使って授業を行います。  
誰でもワンクリックで参加できます。



Q

紙と鉛筆で描いてますがタブレットが必要ですか？

A

普段描いているものでご参加ください。  
いま通っている子も、デジタルとアナログ半々ぐらいです。  
気分によって両方使っている子もいます。



Q

お休みした場合の振替はできますか？

A

3ヶ月以内の振替が可能です。（それ以降の繰越ができません）  
受講生専用LINEまたはお電話での振替可能です。



Q

1 クラス何人ですか？

A

通常コースは1クラス4名です。  
振替があった場合でも最大6名です。







## よくあるご質問



Q

休会、退会はできますか？

A

できます。

半年間の休会が可能です。休会・退会は、ご希望月前月の5日までに、名古屋駅校にお知らせください。

ご質問があればLINE、メール、お電話でお気軽にお問合せください。



[メール] [kda@mark-ad.com](mailto:kda@mark-ad.com)

[TEL] 052 - 770 - 4660

