

子ども向け
マンガ・イラストスクール

好きをとことん[♪]


子どもデザインアカデミー





クラス紹介

小学1年生～中学3年生まで




一般クラス

	オフライン	オンライン
時間	月3回 1回約50分 ※原則第1,2,3週目 がレッスン日 4週目、5週目はお休み	月4回 1回約50分 ※原則第1,2,3,4週目 がレッスン日 5週目はお休み
月謝	9,600円/月 (税込10,560円) 別途教室維持費330円/月 別途教材費880円/月 入会金11,000円	9,600円/月 (税込10,560円) 別途教室維持費330円/月 別途教材費880円/月 入会金11,000円
カリキュラム	教室にて対面での授業を行います！ その場に先生がいるので安心して通 って頂くことができます♪	Zoomを使用してご自宅で受講してい ただきます！ 慣れた環境で集中して学習してい いただくことができます♪
人数	1クラス 最大 4 名 (振替時 最大6名)	1クラス 最大 4 名 (振替時 最大6名)
時間	2025年度 木曜 19:00～19:50(ヨスガノア先生)	2025年度 水曜 19:00～19:50(ヨスガノア先生) 水曜 17:00～17:50(いむ先生) 木曜 18:00～18:50(志羽なのか先生) 金曜 16:00～16:50(ヨスガノア先生) 金曜 19:30～20:20(ナダ先生)
添削	所属クラスによって異なります	

レッスン内容

基本のカリキュラムはありますが、
「好きなものを描く時間」も大切にしています。



オンラインレッスンの流れ

1

Zoomにつなげる

ご自宅のパソコン、スマホ、
タブレットからZoomにつなげます



2

あいさつ

Zoomのマイクオン・オフの
練習をかねて先生とあいさつをします。



3

レッスン 1 (本日のテーマ 約15分)

毎回1つのテーマを決めて先生がデモを見せながら解説します。
できそうなら一緒に真似して描いてみてください！

例) 顔の描き方、表情、動き・・・など



レッスンの流れ

4

レッスン 2 (自由に描く)

普段描いている好きなイラストを、思う存分描いてください。

その間、先生も画面に絵を描いているから、どんな風にイラストが描けていくかも見ることができます！



5

描けたら見せてみよう！

先生に見てほしい子は見せたり、質問をしてみてくださいね。※その場で見せてくれた方は添削用にスクリーンショットで撮影します

見せなくなかったら無理しなくて大丈夫です。あとで送ってくれば、1ヶ月の最後に先生からのコメント入れてお返しします。



6

終わりのあいさつ

今日のまとめ、次回のテーマをお伝えして終わりです。

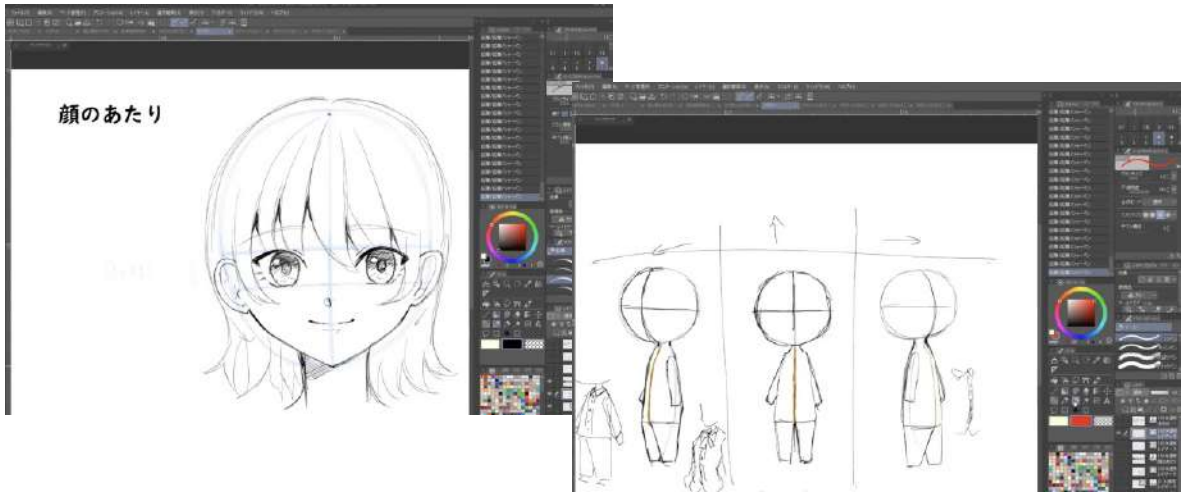


保護者の方へ

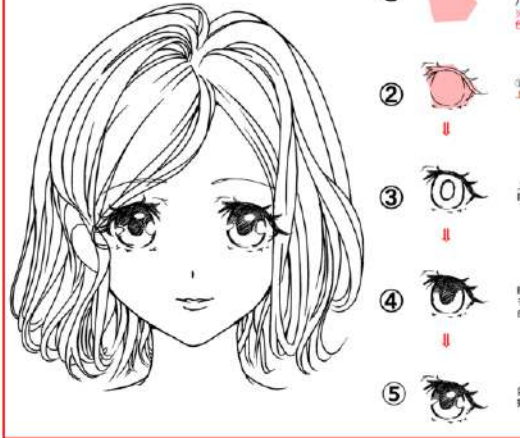
お申込み後、受講生専用アプリからZoom URLをお知らせします。Zoomがつながるパソコン、タブレット、スマホでアクセスしてつなげてください。お子さんが描いたものを見せられなかったら、無理させずに写メして事務局に送付してください。






レッスンの様子 ①

オンラインレッスンでは、講師が普段仕事でも使っているイラストソフト（アプリ）の画面を共有しながら、教えます。



★ 実際に女の子の目を描いてみましょう。




- ①  まずは、だいたいの楕円のかたちのバランスを取るために五角形をつくりましょう。
※楕円の右側部のバランスで目つきが変わります色をつけてみましょう。
- ② 
- ③ 
- ④ 
- ⑤ 



★ 今日おぼえる事！
 ロボットの顔は小さい方がカッコいい！
 ツノ マスク を付けると強そうなロボットっぽくなる！


ヒーローロボの顔の描き方

- ①オニギリを描く！
- ②タテに三本線を引く！
- ③ヨコに一本線を引く！
- ④下の真ん中の部分にカオを描く！



座ってるミニキャラの描き方

2~3.豆尻身



6角の丸く
 4角の丸く
 横長(丸)
 丸く

長い中身
 下の目


重たい尻身
 丸く
 丸く
 丸く
 丸く

レッスンの様子 ②

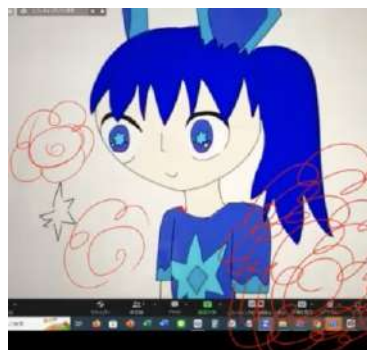
みんなが描いている時間は、講師も絵を描いています。
プロの先生が描く様々なイラストに子どもたちはいつも釘付けです！



一頭身と二頭身のかわいいキャラクターを描こう!!!



みんなの描いた作品を先生がスクリーンショットで撮り、
その場で花丸したり、赤文字コメントを入れてくれることもあります。



添削事例

講師からの添削コメントをデータお渡しします。

「毎回丁寧で子どものことをよく見てくれてるんだな〜と実感します」
「子どもの成長がわかって嬉しい」など保護者の方からも好評です。

1回目



1回目からかわいい女の子を描いてくれたね！
好きな漫画から描き方を勉強するのがとっても上手！
かわいくて素敵な目が描けてるね

3回目



見て！とっても上手になったのわかるかな！
とっても良いポジションに顔のパーツを置くことができます！
特に鼻と口の位置がばっちりです！すごいね！
髪を毛をふんわり描くのがすごく上達したね

4回目



とっても素敵にミニキャラを描いてくれたね！
輪郭を滑らかに描くというお題だったけど、
とっても丁寧に綺麗な曲線を引くことができますよ！さすがだね！

一番の強みは、
絵に対する努力ができることです。
絵の一番の才能とは、繰り返し練習する
努力ができることだと先生は考えています。
なので、
努力が必要なところが素晴らしいですねと思うし、
先まはとっても尊敬してらまよ
これからも一緒に
たくさん絵を描いていこうね！

1回目



はじめて挑戦した『あたり』もしっかり手順に沿って描いてくれたね！
十字の線の上をしっかり顔のパーツを置くことができます！
絵はいつもピアスやネックレスなどファッションにこだわった作品をたくさん描いてくれるので、
今日はどんな素敵なオシャレを見れるのかな？とワクワクした気持ちになるよ！

4回目



とっても上達したのわかるかな！
4回目の絵を見てみると、
丸の描き方がとっても上手になってます！
さらに！全体のバランスもすごく綺麗に取れています！
すごいですよ

この回では何回も何回も消しゴムを使って丁寧に描き直して最終的にこの素敵な絵を完成させてくれたね
先生はこの絵が大好きです。

毎回とても一生懸命
真剣に絵を描いてくれることが
先生とっても嬉しいし、
素敵なことだと思っています。

これからたくさん一緒に楽しく絵を描いていこうね！


chao!

たいん
よかけまー!!

講師のチャオです！
毎週きちんと授業に出てくれてありがとう！
オリジナリティも高く、絵から『楽しさ』や『明るさ』が
とても伝わってきます！
キャラクターもとても可愛くかけていて毎回愛しています！
これからもどんどん好きなものを楽しく描いていこう！！

かわ!!!

うまい!!!



たいんよく
描きました!

講師の飯田将基です。
くん、毎週キチンと絵の授業に出てくれてありがとう!!!
郁くんは丁寧に描くからきつと上手になる時間も早くなるよ!
これからもドンドン好きなものを楽しく自由に描いて行こう!

☆すごいよ!!!

☆たっコイ!!!

☆かわいい!!!

先生、毎週キチンと絵の授業に出てくれてありがとう!!!
郁くんは丁寧に描くからきつと上手になる時間も早くなるよ!
これからもドンドン好きなものを楽しく自由に描いて行こう!





場面緘黙があるため、発語ができず緊張の中でしたが、優しい先生が丁寧に教えてくださり『楽しかった』と、本人もとても楽しく過ごせたみたいです。親としても、娘にぴったりな場所が見つかり、とてもありがたく、涙が出るくらい嬉しいです。

分かりやすい説明と優しい声かけのおかげで、毎回落ち着いて楽しんで授業を受けています。一人一人それぞれ対応してくださって、頭が下がります。たまに集中が続かない日もありますが、それでも他のことをしないでいられるのは、やはりレッスンの時間が好きなんだろうなと感じています。

うまく描けなかったり、アイデアが思いつかないと焦りやパニックになりやすいのですが、先生が他の子の指導してる時には一度ミュートにして自分の考えをまとめたり、製作の時間にできたり、その切り替えができるところが良かったように思います。何より、いつも好きなキャラクターや親でもわからないマニアックな話に先生が付き合ってください、すごくすごく嬉しそうです。描きたいものも本人の要望をうまく汲み取ってください、素晴らしいなと感じています。

日々色々なことがうまくいかず、本人も自信を失うこともあるのが現状ですが、イラストの時間を楽しかった！で終わることが増えていて、本当に良かったと思っています。

講師紹介

先生はプロのイラストレーターや漫画家さん。
子どもたちと同じ目線に立って
一緒に楽しんでいます！



リアル教室の先生を
ご紹介！

ヨスガ ノア 先生 イラストレーター

アイコンイラストや活動者様向けイラストを制作しております。



子どもたちへのメッセージ

可愛い女の子をメインに描いてます！
ポップなイラストや柔らかい雰囲気の
イラストが大好きです！
一緒に楽しみましょう！



オンラインの先生を
ご紹介！

ナダ先生 イラストレーター

大阪のイラスト系専門学校を特待生として
卒業後、デザイナー・イラストレーター
として活動しています。

子どもたちへのメッセージ

学童保育の経験もあり、子どもたちと
関わるのが大好きです！





オンラインの先生を
ご紹介！



いむ 先生 イラストレーター

大学で工学を学びながら、フリーで活動しているイラストレーターです。

子どもたちへのメッセージ

厚塗りを得意とし、工学的な視点を取り入れた表現に力を入れています。創作は自由で楽しいもの。技術や知識を共有しながら、描くことの面白さや創作意欲を育てるお手伝いできればと思っています。



志羽 なのか 先生 イラストレーター

美術大学を卒業後、広告制作会社にてIPイラスト、web広告イラストなどに携わりました。現在は個人でキャラクターデザインや、イラスト制作などを行っています。

子どもたちへのメッセージ

かっこよくて可愛い女性を描くのが得意です。





オンラインの先生を
ご紹介！



けー先生 イラストレーター

フリーのイラストレーターとして活動
しています。

子どもたちへのメッセージ

一緒にお絵描き楽しみましょう！ ^^



AKatsuki先生 イラストレーター

東京で大学、漫画学校の特待生を卒業後、
現在は漫画家・原作者・脚本家として活動
しています。


子どもたちへのメッセージ

ぜひ、絵でいろんな世界を表現できるような
お手伝いができたら嬉しいです！



体験～入会までの 流れ

2回（2週連続）、無料で体験ができます！



無料体験レッスン お申し込みの流れ

1 お申込み

体験・入会の申込みはこちら

<https://kodomo-design.jp/school-list/maebashi/>



事務局よりLINEにて
体験や入会のお申し込み方法をお送りさせて
いただきます。

2 体験までの詳細をお知らせ

お申し込み完了後、
ご登録いただいたLINEに体験やレッスンの詳細をお送り
させていただきます。

3 ZoomURLや会場のお知らせ

前日までに下記情報をLINEにてお送りさせていただきます。
オンライン：当日のZoomURLや準備物
オフライン：当日の会場や持ち物

4 レッスン開始！

※継続希望の場合は無料体験2回目終了後に
入会手続きをお願いします。

スケジュール



週間スケジュール

	月	火	水	木	金	土	日
16:00~16:50					オンライン		
17:00~17:50			オンライン				
18:00~18:50				オンライン			
19:00~19:50			オンライン	オフライン			
19:30~20:20					オンライン		

※スケジュールや開講クラスに
随時変動がございますのでお気軽にお問い合わせください♪

よくある質問

よくあるご質問



Q

レッスンを受けるのに必要な準備はありますか？

A

インターネットがつながる
パソコン、タブレット、スマートフォンがあれば参加可能です。
Zoomという無料アプリを使って授業を行います。
誰でもワンクリックで参加できます。



Q

紙と鉛筆で描いてますがタブレットが必要ですか？

A

普段描いているものでご参加ください。
いま通っている子も、デジタルとアナログ半々ぐらいです。
気分によって両方使っています。



Q

お休みした場合の振替はできますか？

A

同じ月内のみ、可能です。（翌月の繰越ができません）
受講生専用アプリからお問い合わせください。



Q

1 クラス何人ですか？

A

通常コースは1クラス4名です。
振替があった場合でも最大6名です。



よくあるご質問



Q

休会、退会はできますか？

できます。

A

退会は退会希望月の前月末までにお知らせください。

休会は休会希望付きの前々月末までにお知らせください。



Q

添削はいつどのようにしてもらえますか？

講師によって添削タイミングが異なります。

A

専用アプリから送付します。お子さんと一緒にご確認ください。

お問い合わせ・体験のお申し込み



お問い合わせ・体験のお申し込みも公式LINEからお願い致します。

主催者情報

LIFTE ICT ACADEMY 前橋校（子どもデザインアカデミー前橋校）

所在地 〒379-2152

群馬県前橋市下大島町1151-1 フォリオ駒形内

電話番号 027-212-2354

営業日 水曜日・木曜日・金曜日・土曜日・日曜日

定休日 月曜日・火曜日

営業時間 (水)(木)(金)=13:00~21:00

(土)(日)=9:00~17:30