

子ども向けオンライン  
マンガ・イラストスクール

好きをとことん<sup>!</sup>

子どもデザインアカデミー

大阪吹田校



# クラス紹介


年長さん～高校生まで

## クラス一覧

	一般クラス	アイビスペイント クラス
時間	月3回 1回約50分	月3回 1回約50分
月謝	9,000円(税込9900円) ※きょうだい割引あり (1名につき3,000円オフ) ※別途教材費 月額880円(税込)がかかります。(1家族単位)	
カリキュラム	顔の描き方などイラストの基本から、オリジナルキャラクターまでプロの講師が実際に目の前で絵を描きながら、丁寧に教えます。	アイビスペイントの使い方を学べるクラスです。
人数	1クラス 最大4名 (振替時 最大6名)	1クラス 最大6名 (振替時 最大8名)
時間	<月曜> ① 17:30~18:20 <月曜> ② 19:00~19:50 <木曜> ① 17:30~18:20 <木曜> ② 19:00~19:50 <土曜> 11:00~11:50	<月> 19:00~19:50 <木> 19:00~19:50
添削	3ヶ月に一度	添削なし

# レッスン内容

基本のカリキュラムはありますが、  
「好きなものを描く時間」も大切にしています。





## オンラインレッスンの流れ

1

### Zoomにつなげ

る自宅のパソコン、スマホ、  
タブレットからZoomにつなげます



2

### あいさつ

Zoomのマイクオン・オフの  
練習をかねて先生とあいさつをします。



3

### レッスン 1 (本日のテーマ 約15分)

毎回1つのテーマを決めて先生がデモを見せながら解説します。  
できそうなら一緒に真似して描いてみてください！

例) 顔の描き方、表情、動き・・・など



## レッスンの流れ

4

### レッスン 2 (自由に描く)

普段描いている好きなイラストを、思う存分描いてください。

その間、先生も画面に絵を描いているから、どんな風にイラストが描けていくかも見ることができます！



5

### 描いたら見せてみよう！

先生に見てほしい子は見せたり、質問をしてみてくださいね。※その場で見せてくれた方は添削用にスクリーンショットで撮影します

見せなくなかったら無理しなくて大丈夫です。あとで送ってくれば、1ヶ月の最後に先生からのコメント入れてお返しします。



6

### 終わりのあいさつ

今日のまとめ、次回のテーマをお伝えして終わりです。



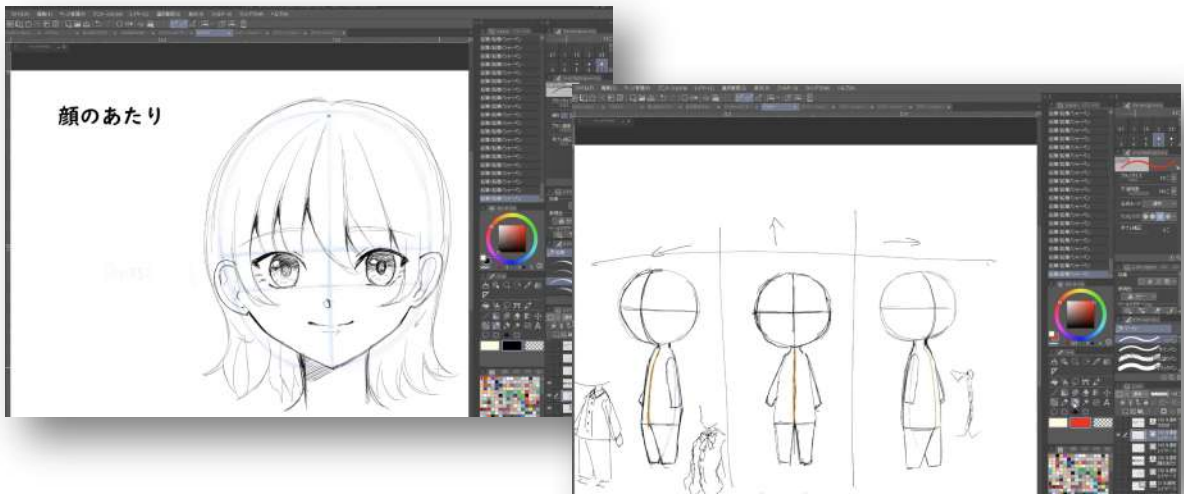
保護者の方へ

お申込み後、Zoom URLをお知らせします。  
Zoomがつながるパソコン、タブレット、スマホでアクセスしてつなげてください。

お子さんが描いたものを見せられなかったら、無理せず  
に写メして事務局に送付してください。  
定期的に、全員に講師からまとめてコメント入れて送付します。






## レッスンの様子 ①

オンラインレッスンでは、講師が普段仕事でも使っているイラストソフト(アプリ)の画面を共有しながら、教えます。



★ 実際に女の子の目を描いてみましょう。



- ①  まずは、だいたい目のカタチのバランスを取るために五角形をつくりましょう。  
※顔の五角形のバランスで顔つきが変わります  
色々試してみましょう。
- ②  ↓
- ③  ↓
- ④  ↓
- ⑤ 



★ 今日おぼえる事！  
 ロボットの顔は小さい方がカッコいい！  
 ツノ マスク を付けると強そうなロボットっぽくなる！

- ヒーローロボの顔の描き方
- ①オニギリを描く！
  - ②タテに三本線を引く！
  - ③ヨコに一本線を引く！
  - ④下の真ん中の部分にカオを描く！



座ってるミニキャラの描き方



## レッスンの様子 ②

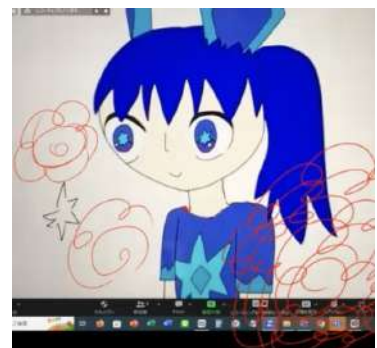
みんなが描いている時間は、講師も絵を描いています。  
プロの先生が描く様々なイラストに子どもたちはいつも釘付けです！



一頭身と二頭身のかわいいキャラクターを描こう!!!



みんなの描いた作品を先生がスクリーンショットで撮り、  
その場で花丸したり、赤文字コメントを入れてくれることもあります。







過度の緊張症があり不安でしたが、優しい先生が丁寧に教えてくださり『楽しかった』と、本人もとても楽しく過ごせたみたいです。親としても、娘にぴったりな場所が 見つかり、とてもありがたく、涙が出るくらい嬉しいです。


分かりやすい説明と優しい声かけのおかげで、毎回落ち着いて楽しんで授業を受けています。一人一人それぞれ対応してくださって、頭が下がります。たまに集中が続かない日もありますが、それでも他のことをしないでいられるのは、やはりレッスンの時間 が好きなんだろうなと感じています。

うまく描けなかったり、アイデアが思いつかないと焦りや癩癩になりやすいのですが、先生が他の子の指導してる時には一度ミュートにして自分の考えをまとめたり、製作の時間にできたり、その切り替えができるところが良かったように思います。何より、いつも好きなキャラクターや親でもわからないマニアックな話に先生が付き合ってください、すごくすごく嬉しそうです。描きたいものも本人の要望をうまく汲み取ってください、素晴らしいなと感じています。

日々色々なことがうまくいかず、本人も自信を失うこともあるのが現状ですが、イラストの時間を楽しかった！で終われることが増えていて、本当に良かったと思っています。

# 体験～入会までの 流れ

レッスン2回、無料で体験ができます！



## 無料体験レッスン お申し込みの流れ

### 1 お申込み

見学・体験申込みはこちら

事務局よりお電話にてお子様の年齢や普段描いているイラストなど好みをお伺いし、なるべく最適な曜日と時間をご案内します。

### 2 受講生登録

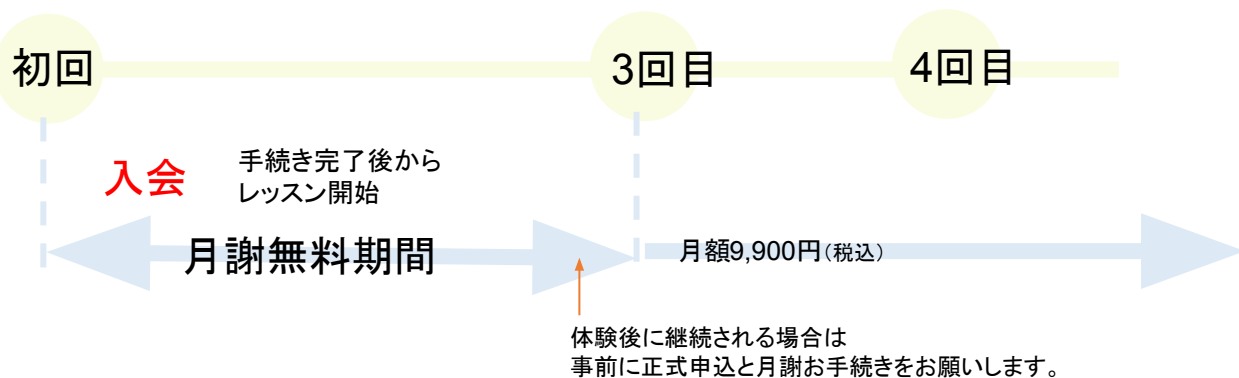
### 3 ZoomURLお知らせ

当日参加可能なURLをLINEでお知らせします

### 4 レッスン開始！

※継続希望の場合は1ヶ月目終了後に月謝手続きをお願いします。

## キャンペーンによる月謝無料期間について



途中入会も  
OK!

1週目が難しい場合は、2週目からでのご参加も可能です。

その場合はご予約時に翌週以降の参加可能日をお知らせください。

マンツーマンレッスンの場合は月額料金の半額11,000円(税込)での体験となります。

# スケジュール



# 週間スケジュール

	月	火	水	木	金	土	日
①17:30~18:20 ②19:00~19:50 11:00~11:50 (※土曜日)	一般			一般		一般	
19:00~19:50	アイビス ペイント			アイビス ペイント			

※マンツーマンレッスンは先生と直接調整となります。

※現在空き人数のあるクラスのみ表示しています。  
増設していることもありますので、まずはお問合せください。

## 一般クラス

03 2026  
March

日	月	火	水	木	金	土
22	23	24	25	26	27	28
1	2	3	4	5	6	7
8	9	10	11	12	13	14
15	16	17	18	19	20	21
22	23	24	25	26	27	28
29	30	31	1	2	3	4

Class schedule for March 2026 (General Class):

- March 9: 17:30 一般クラス (オンライン)
- March 12: 11:00 一般クラス (オンライン)
- March 16: 17:30 一般クラス (オンライン)
- March 19: 11:30 一般クラス (オンライン)
- March 23: 17:30 一般クラス (オンライン)
- March 26: 17:30 一般クラス (オンライン)
- March 28: 11:00 一般クラス (オンライン)

04 2026  
April

日	月	火	水	木	金	土
29	30	31	1	2	3	4
5	6	7	8	9	10	11
12	13	14	15	16	17	18
19	20	21	22	23	24	25
26	27	28	29	30	1	2
3	4	5	6	7	8	9

Class schedule for April 2026 (General Class):

- April 9: 17:30 一般クラス (オンライン)
- April 13: 17:30 一般クラス (オンライン)
- April 16: 17:30 一般クラス (オンライン)
- April 20: 17:30 一般クラス (オンライン)
- April 23: 17:30 一般クラス (オンライン)
- April 27: 17:30 一般クラス (オンライン)
- April 4: 11:00 一般クラス (オンライン)
- April 11: 11:00 一般クラス (オンライン)
- April 18: 11:00 一般クラス (オンライン)
- April 25: 11:00 一般クラス (オンライン)

05 2026  
May

日	月	火	水	木	金	土
26	27	28	29	30	1	2
3	4	5	6	7	8	9
10	11	12	13	14	15	16
17	18	19	20	21	22	23
24	25	26	27	28	29	30
31	1	2	3	4	5	6

Class schedule for May 2026 (General Class):

- May 11: 17:30 一般クラス (オンライン)
- May 18: 17:30 一般クラス (オンライン)
- May 25: 17:30 一般クラス (オンライン)
- May 14: 17:30 一般クラス (オンライン)
- May 21: 17:30 一般クラス (オンライン)
- May 28: 17:30 一般クラス (オンライン)
- May 9: 11:00 一般クラス (オンライン)
- May 16: 11:00 一般クラス (オンライン)
- May 23: 11:00 一般クラス (オンライン)
- May 30: 11:00 一般クラス (オンライン)

# よくある質問

## よくあるご質問



Q

レッスンを受けるのに必要な準備はありますか？

A

インターネットがつながる  
パソコン、タブレット、スマートフォンがあれば参加可能です。  
Zoomという無料アプリを使って授業を行います。  
誰でもワンクリックで参加できます。



Q

紙と鉛筆で描いてますがタブレットが必要ですか？

A

普段描いているものでご参加ください。  
いま通っている子も、デジタルとアナログ半々ぐらいです。  
気分によって両方使っています。



Q

お休みした場合の振替はできますか？

A

同じ月内のみ、可能です。(翌月の繰越ができません)  
受講生専用LINEからスマホで簡単に振替可能です。



Q

1 クラス何人ですか？

A

通常コースは 1クラス 4名です。  
振替があった場合でも最大 6名です。  
平日日中コースはその日によって人数が違い、  
制限はありません。



## よくあるご質問



Q

休会、退会はできますか？

できます。

半年間の休会が可能です。休会・退会は前月の4日までに本部にお知らせください。

A



Q

きょうだいで参加した場合、割引はありますか？

お1人分に3,000円の割引があります。

2人きょうだいで通う場合、月謝は合計 15000円(税込 16,500円)となります。

A



Q

グレーゾーンです。発達凸凹クラスのほうがいいですか？

カリキュラムや進め方は変わりません。

ただ、先生と子どもに関して密に情報共有をしたり、状況に応じてよりよいクラスを進めたり、**細かい配慮がある**のが発達凸凹クラスです。

A



Q

添削はいつどのようにしてもらえますか？

3ヶ月に一度、講師が添削をお渡しします。専用アプリから送付します。お子さんと一緒にご確認ください。

A

その他の質問はこちら  
<https://kodomo-design.jp/faq/>

# 発達凸凹クラス について

オンラインイラスト教室「子どもデザインアカデミー」は 2022年9月の開校時は「発達障害・グレーゾーンの子ども専門」でした。

現在、50名以上の発達凸凹ちゃんが通っています。

## 発達凸凹クラスの特徴

1

### みんな凸凹ちゃんだから、安心

「一般の教室や習い事ではついていけなかった」

「マイペースなので先生や他のお友達に迷惑かけないか不安…」そんな心配はいっさい不要！

みんなが自由なので、どんな子も自分らしくいられる場所です。

2

### スタッフ、講師、保護者と密なやりとり

体験前にスタッフがお子さまの特性、苦手なこと、希望などを丁寧に伺い、最適なクラスにご案内します。

講師以外の運営スタッフも定期的にレッスンに入り、ついていけない子がいないかなど細かく情報共有しています。

3

### 顔が出せない、描いた絵を見せられない…も OK!

Zoomの画面で顔を出せない、声を出せない、描いた作品を見せるのを嫌がる…

それもこれも全部OKです！

「好きなことに夢中になる時間」「大好きなイラストをずっと好きでいること」を守るために無理強いはしません。

## お問い合わせ・体験のお申し込み

### お問い合わせ先

お問い合わせは公式LINEが確実です。  
「友だち追加」後にそのままLINEでご質問が送れます

友だち追加はこちら



### 体験・見学のお申し込み

こちら

