

子ども向けオンライン
マンガ・イラストスクール

好きをとことん[♪]

子どもデザインアカデミー

池袋校



クラス紹介

年長さん～高校生まで

クラス一覧


※リアル教室とオンライン、どちらの受講形式もお選びいただけます。
※別途教材費が1人につき月額880円(税込)がかかります。

クラス	一般クラス	アイビスペイント クラス	CLIP STUDIO クラス
時間	月4回 1回約50分	月4回 1回約50分	月2回 1回約50分
月謝	9,600円 (税込10,560円)	9,600円 (税込10,560円)	11,000円 (税込12,100円)
カリキュラム	顔の描き方などイラストの基本から、オリジナルキャラクターまで、プロの講師が実際に目の前で絵を描きながら丁寧に教えます。	アイビスペイントの使い方も学べるクラス。一般クラスと同様にイラストの基本も学べます。	プロのシェアNo.1 CLIP STUDIOの使い方を学びながら、楽しく絵を描くコースです。 ※CLIP STUDIO経験者および、将来イラストレーターを目指しているお子さま向け
人数	1クラス 最大4名 (振替時 最大6名)	1クラス 最大4名 (振替時 最大6名)	1クラス 最大4名 (振替時 最大5名)
時間	<水曜、土曜> 週間スケジュールをご確認ください。 ※2026年4月現在	<水曜、土曜> 時間帯は各先生と調整します。 詳しくはお問合せください。	<土曜> 時間帯は各先生と調整します。 詳しくはお問合せください。
添削	3ヶ月に一度	なし	なし

※マンツーマンコース、受験生専用コースなども設けております。別途お問合せください。

レッスン内容

基本のカリキュラムはありますが、
「好きなものを描く時間」も大切にしています。



レッスンの流れ

1

オンライン受講の場合

Zoomにつなげる

ご自宅のパソコン、スマホ、
タブレットからZoomにつなげます



↓校舎受講の場合、ここからスタート↓

2

あいさつ

Zoomのマイクオン・オフの
練習をかねて先生とあいさつをします。



3

レッスン 1 (本日のテーマ 約15分)

毎回1つのテーマを決めて先生がデモを見せながら解説します。
できそうなら一緒に真似して描いてみてください！

例) 顔の描き方、表情、動き・・・など



レッスンの流れ

4

レッスン 2 (自由に描く)

普段描いている好きなイラストを、思う存分描いてください。

その間、先生も画面に絵を描いているから、どんな風にイラストが描けていくかも見ることができます！



5

描いたら見せてみよう！

先生に見てほしい子は見せたり、質問をしてみてくださいね。※その場で見せてくれた方は添削用にスクリーンショットで撮影します

見せなくなかったら無理しなくて大丈夫です。あとで送ってくれば、1ヶ月の最後に先生からのコメント入れてお返しします。



6

終わりのあいさつ

今日のまとめ、次回のテーマをお伝えして終わりです。



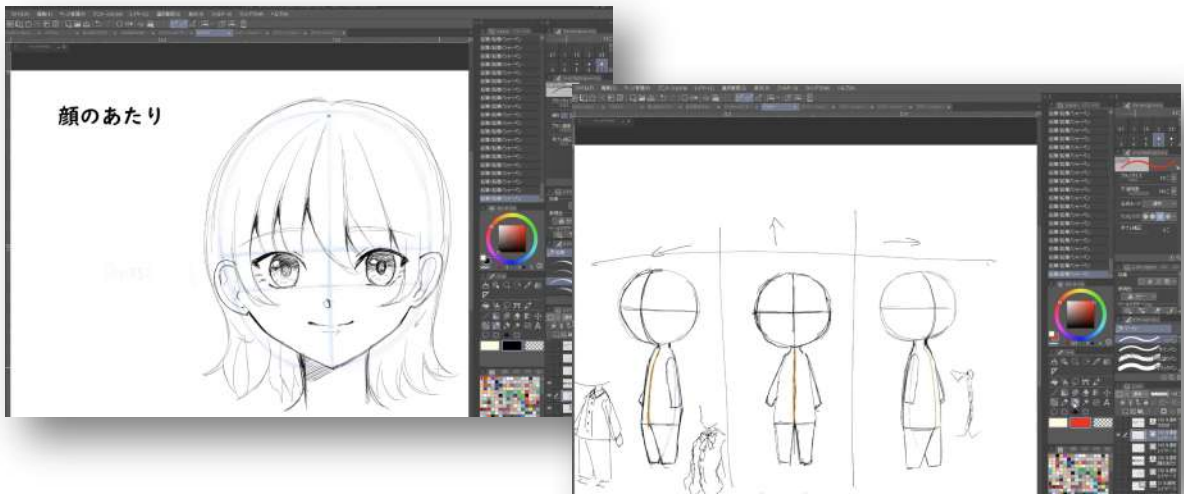
保護者の方へ

お申込み後、Zoom URLをお知らせします。
Zoomがつながるパソコン、タブレット、スマホでアクセスしてつなげてください。

お子さんが描いたものを見せられなかったら、無理せず
に写メしてメールにて送付してください。
定期的に、全員に講師からまとめてコメント入れて送付します。





レッスンの様子 ①

レッスンでは、講師が普段仕事でも使っているイラストソフト(アプリ)の画面を共有しながら、教えます。



★ 実際に女の子の目を描いてみましょう。



- ①  まずは、だいたい目のカタチのバランスを取るために五角形をつくりましょう。
※顔の五角形のバランスで唇つきが変わります
色々試してみましょう。
- ②  ↓
- ③  ↓
- ④  ↓
- ⑤ 



★ 今日おぼえる事！
 ロボットの顔は小さい方がカッコいい！
 ツノ マスク を付けると強そうなロボットっぽくなる！

- ヒーローロボの顔の描き方
- ①オニギリを描く！
 - ②タテに三本線を引く！
 - ③ヨコに一本線を引く！
 - ④下の真ん中の部分にカオを描く！



座ってるミニキャラの描き方



子どもデザインアカデミーに寄せられている感想

過度の緊張症があり不安でしたが、優しい先生が丁寧に教えてくださり『楽しかった』と、本人もとても楽しく過ごせたみたいです。親としても、娘にぴったりな場所が 見付き、とてもありがたく、涙が出るくらい嬉しいです。


分かりやすい説明と優しい声かけのおかげで、毎回落ち着いて楽しんで授業を受けています。一人一人それぞれ対応してくださって、頭が下がります。たまに集中が続かない日もありますが、それでも他のことをしないでいられるのは、やはりレッスンの時間 が好きなんだろうなと感じています。

うまく描けなかったり、アイデアが思いつかないと焦りや癩癩になりやすいのですが、先生が他の子の指導してる時には一度ミュートにして自分の考えをまとめたり、製作の時間にできたり、その切り替えができるところが良かったように思います。何より、いつも好きなキャラクターや親でもわからないマニアックな話に先生が付き合ってください、すごく嬉しそうです。描きたいものも本人の要望をうまく汲み取ってください、素晴らしいなと感じています。

日々色々なことがうまくいかず、本人も自信を失うこともあるのが現状ですが、イラストの時間を楽しかった！で終われることが増えていて、本当に良かったと思っています。

体験～入会までの流れ

レッスン2回、無料で体験ができます！



無料体験レッスン お申し込みの流れ

1 お申込み

以下フォームよりお申込みください

<https://forms.gle/mrFw25Hm87QX2aZW9>



事務局よりLINEにてお子様の年齢や普段描いているイラストなど好みをお伺いし、できる限り最適な曜日と時間をご案内します。

2 体験日程をお知らせ

対面・オンライン共に体験可能なお日にちとお時間を LINEにてご連絡いたします。

また、オンラインの場合は ZoomURLもお知らせします。

3 無料体験(2回)実施

4 入会手続き(ご希望の方のみ)

基本は月単位でのご入会となります

授業スケジュール





週間スケジュール

時間	水	土	
		一般 オンライン	一般 校舎
10:00～10:50		一般 オンライン	
11:00～11:50		一般 オンライン	一般 校舎
12:00～12:50			一般 校舎
13:00～13:50			一般 校舎
14:00～14:50			一般 校舎
15:00～15:50			一般 校舎
16:00～16:50	一般 オンライン		一般 校舎
17:00～17:50			一般 校舎
18:00～18:50	一般 オンライン		一般 校舎

※2026年4月現在、参加可能なクラスを黄色で表示しています。
 満席もしくは増設していることもありますので、まずは池袋校まで
 LINEでお問合せください。

※池袋校では働く親御さまのご都合も鑑み、隔週通っていた

年間スケジュール

 …お休み
 …授業日

※2026年4月現在での予定



年間 2026年

4月	日	月	火	水	木	金	土
1W	3/29	3/30	3/31	4/1	4/2	4/3	4/4
2W	4/5	4/6	4/7	4/8	4/9	4/10	4/11
3W	4/12	4/13	4/14	4/15	4/16	4/17	4/18
4W	4/19	4/20	4/21	4/22	4/23	4/24	4/25

5月	日	月	火	水	木	金	土
	4/26	4/27	4/28	4/29	4/30	5/1	5/2
1W	5/3	5/4	5/5	5/6	5/7	5/8	5/9
2W	5/10	5/11	5/12	5/13	5/14	5/15	5/16
3W	5/17	5/18	5/19	5/20	5/21	5/22	5/23
4W	5/24	5/25	5/26	5/27	5/28	5/29	5/30

6月	日	月	火	水	木	金	土
1W	5/31	6/1	6/2	6/3	6/4	6/5	6/6
2W	6/7	6/8	6/9	6/10	6/11	6/12	6/13
3W	6/14	6/15	6/16	6/17	6/18	6/19	6/20
4W	6/21	6/22	6/23	6/24	6/25	6/26	6/27

年間スケジュール

 …お休み
 …授業日

※2026年4月現在での予定

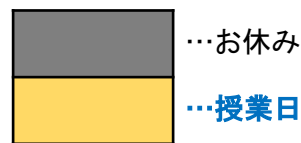
年間 2026年

7月	日	月	火	水	木	金	土
1W	6/28	6/29	6/30	7/1	7/2	7/3	7/4
2W	7/5	7/6	7/7	7/8	7/9	7/10	7/11
3W	7/12	7/13	7/14	7/15	7/16	7/17	7/18
4W	7/19	7/20	7/21	7/22	7/23	7/24	7/25

8月	日	月	火	水	木	金	土
1W	7/26	7/27	7/28	7/29	7/30	7/31	8/1
2W	8/2	8/3	8/4	8/5	8/6	8/7	8/8
	8/9	8/10	8/11	8/12	8/13	8/14	8/15
3W	8/16	8/17	8/18	8/19	8/20	8/21	8/22
4W	8/23	8/24	8/25	8/26	8/27	8/28	8/29

9月	日	月	火	水	木	金	土
1W	8/30	8/31	9/1	9/2	9/3	9/4	9/5
2W	9/6	9/7	9/8	9/9	9/10	9/11	9/12
3W	9/13	9/14	9/15	9/16	9/17	9/18	9/19
4W	9/20	9/21	9/22	9/23	9/24	9/25	9/26

年間スケジュール



※2026年4月現在での予定

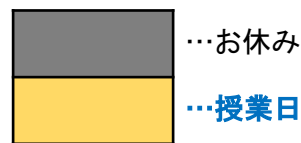
年間 2026年

10月	日	月	火	水	木	金	土
1W	9/27	9/28	9/29	9/30	10/1	10/2	10/3
2W	10/4	10/5	10/6	10/7	10/8	10/9	10/10
3W	10/11	10/12	10/13	10/14	10/15	10/16	10/17
4W	10/18	10/19	10/20	10/21	10/22	10/23	10/24

11月	日	月	火	水	木	金	土
1W	10/25	10/26	10/27	10/28	10/29	10/30	10/31
2W	11/1	11/2	11/3	11/4	11/5	11/6	11/7
3W	11/8	11/9	11/10	11/11	11/12	11/13	11/14
4W	11/15	11/16	11/17	11/18	11/19	11/20	11/21

12月	日	月	火	水	木	金	土
1W	11/22	11/23	11/24	11/25	11/26	11/27	11/28
2W	11/29	11/30	12/1	12/2	12/3	12/4	12/5
3W	12/6	12/7	12/8	12/9	12/10	12/11	12/12
4W	12/13	12/14	12/15	12/16	12/17	12/18	12/19

年間スケジュール



※2026年4月現在での予定

年間 2026年

1月	日	月	火	水	木	金	土
	12/20	12/21	12/22	12/23	12/24	12/25	12/26
	12/27	12/28	12/29	12/30	12/31	1/1	1/2
1W	1/3	1/4	1/5	1/6	1/7	1/8	1/9
2W	1/10	1/11	1/12	1/13	1/14	1/15	1/16
3W	1/17	1/18	1/19	1/20	1/21	1/22	1/23
4W	1/24	1/25	1/26	1/27	1/28	1/29	1/30

2月	日	月	火	水	木	金	土
1W	1/31	2/1	2/2	2/3	2/4	2/5	2/6
2W	2/7	2/8	2/9	2/10	2/11	2/12	2/13
3W	2/14	2/15	2/16	2/17	2/18	2/19	2/20
4W	2/21	2/22	2/23	2/24	2/25	2/26	2/27

3月	日	月	火	水	木	金	土
1W	2/28	3/1	3/2	3/3	3/4	3/5	3/6
2W	3/7	3/8	3/9	3/10	3/11	3/12	3/13
3W	3/14	3/15	3/16	3/17	3/18	3/19	3/20
4W	3/21	3/22	3/23	3/24	3/25	3/26	3/27

よくあるご質問

よくあるご質問



Q

オンラインでレッスンを受けるのに必要な準備はありますか？

A

インターネットがつながる
パソコン、タブレット、スマートフォンがあれば参加可能です。
Zoomという無料アプリを使って授業を行います。
誰でもワンクリックで参加できます。



Q

紙と鉛筆で描いてますがタブレットが必要ですか？

A

普段描いているものでご参加ください。
いま通っている子も、デジタルとアナログ半々ぐらいです。
気分によって両方使っています。



Q

お休みした場合の振替はできますか？

A

基本的に同じ月内で振替可能です。翌月以降も3か月以内を目途に対応いたします。お休み連絡の時にお申し出ください。
連絡なしで欠席の場合は、振替できませんのでご了承ください。



Q

1 クラス何人ですか？

A

通常 1クラス 2~4名で授業を行っています。
振替があった場合でも最大で 6名までです。



Q

教室へ毎週通うのが大変です

A

池袋校では毎週1コマずつ、月4回通っている生徒さんもいれば
隔週2コマずつ、月2回通っている生徒さんもいます。
また、オンラインのコースもありますので、
ご家庭のご都合にあわせてご相談ください。



お問い合わせ・体験のお申し込み

お問い合わせ先

下記、LINE公式アカウントを友達追加
チャットよりお問合せください



池袋校】子どもデザインアカデミー

<https://lin.ee/XTOw8xE>

体験・見学のお申し込み


① 下記フォームにご登録ください

<https://forms.gle/mrFw25Hm87QX2aZW9>



② フォーム入力後、メールで受付番号が届きます

③ 受付番号をLINEのチャットでお送りください

 事務局より順次ご連絡いたします

アクセス

<https://maps.app.goo.gl/x7ozegGhMW2MFTMT9>

ホームページ

<https://kodomo-design.jp/school-list/ikebukuro/>

