

子ども向け
イラストスクール

好きをとことん[!]

子どもデザインアカデミー



クラス紹介


年長さん～高校生まで

クラス紹介

	通常レッスン	デジタルレッスン
時間	月4回 1回約50分	
月謝	9,600円(税込10,560円) ※きょうだい割引あり (下の子1名につき3,000円オフ)	
カリキュラム	毎回テーマを決めて少しずつ進めます。 一人ひとり丁寧に指導しますので、 いつから入学しても大丈夫！	通常レッスンと同じ内容を デジタル機器を用いて、 着彩まで仕上げて参ります。
人数	1クラス 最大4名 (振替時 最大6名)	
時間	＜水曜日＞ ①16:00~16:50 ②16:50~17:40 ③18:10-19:00 ④19:00-19:50 ⑤19:50-20:40 ＜土曜日＞ ①9:30~10:20 ②10:20~11:10 ③11:10~12:00	
添削	お子様が描いてくれた毎回添削いたします。ご確認ください。	

レッスン内容

基本のカリキュラムはありますが、
「好きなものを描く時間」も大切にしています。



レッスンの流れ

1

あいさつ

先生とあいさつをします。

おうちで描いたイラストや見せたい物が
あれば見せてください。

2

レッスン 1 (本日のテーマ 約15分)

毎回1つのテーマを決めて先生がデモを見せながら解説します。
できそうなら一緒に真似して描いてみてください！

例) 顔の描き方、表情、動き・・・など



3

レッスン 2 (自由に描く)

普段描いている好きなイラストを、思う存分描いてください。

その間、先生も画面に絵を描いているから、どんな風にイラストが描けていくかも見ることができます！



レッスンの流れ

4

描いたら見せてみよう！

先生に見てほしい子は見せたり、質問をしてみてくださいね。※その場で見せてくれた方は添削用にスクリーンショットで撮影します

見せなくなかったら無理なくて大丈夫です。あとで送ってくれば、1ヶ月の最後に先生からのコメント入れてお返しします。



5

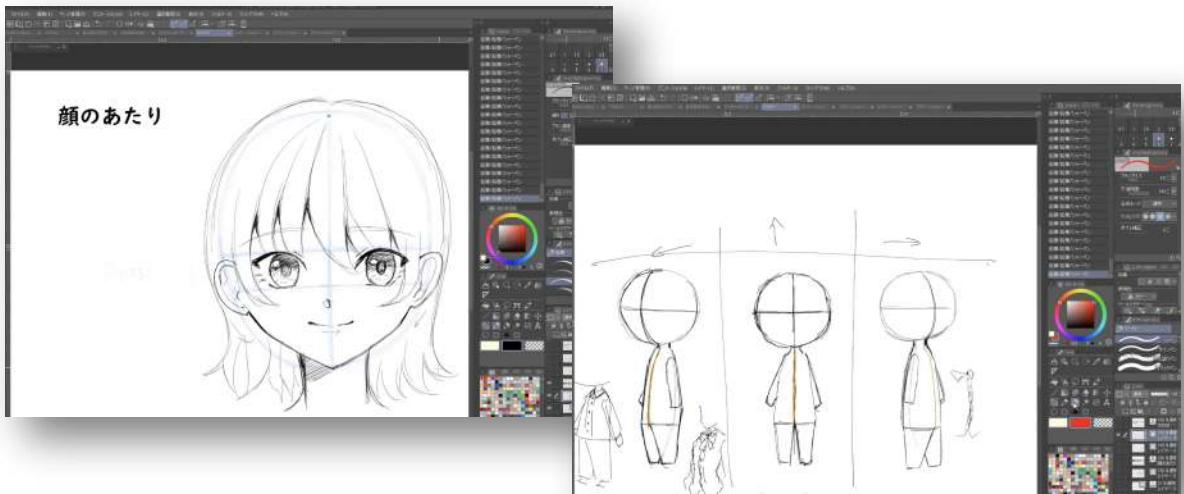
終わりのあいさつ

今日のまとめ、次回のテーマをお伝えして終わりです。







レッスンの様子 ①

レッスンでは、講師が普段仕事でも使っているイラストソフト(アプリ)の画面を共有しながら、教えます。



★ 実際に女の子の目を描いてみましょう。



- ①  まずは、だいたい目のカタチのバランスを取るために五角形をつくりましょう。
※顔の五角形のバランスで顔つきが変わります
色々試してみましょう。
- ②  ↓
- ③  ↓
- ④  ↓
- ⑤ 



★ 今日おぼえる事!
 ロボットの顔は小さい方がカッコいい!
 ツノ マスク を付けると強そうなロボットっぽくなる!

- ヒーローロボの顔の描き方
- ①オニギリを描く!
 - ②タテに三本線を引く!
 - ③ヨコに一本線を引く!
 - ④下の真ん中の部分にカオを描く!




座ってるミニキャラの描き方




レッスンの様子 ②

みんなが描いている時間は、講師も絵を描いています。
プロの先生が描く様々なイラストに子どもたちはいつも釘付けです！



一頭身と二頭身のかわいいキャラクターを描こう!!!



みんなの描いた作品を先生がスクリーンショットで撮り、
その場で花丸したり、赤文字コメントを入れてくれることもあります。



添削事例

3ヶ月に一度、講師からの添削コメントをデータお渡しします。
「毎回丁寧で子どものことをよく見てくれてるんだな〜と実感します」「子どもの成長がわかって嬉しい」など保護者の方からも好評です。

1回目



3回目



1回目からかわいい女の子を描いてくれたね！
好きな漫画から描き方を勉強するのがとても上手！
かわいくて素敵な目が描けるね

見て！とっても上手になったのわかるかな！？
とっても良いポジションに顔のパーツを置くことができます！
特に鼻と口の位置がばっちりです！すごいね！
髪の毛をふんわり描くのがすごく上達したね！

4回目



とっても素敵にミニキャラを描いてくれたね！
輪郭を滑らかに描くというお題だったけど、とっても丁寧に綺麗な曲線を描くことができてよ！さすがだね！

一番の楽しみは、絵に対する努力ができることです。絵の一番の才能とは、描き続ける努力ができることだと先生は考えてます。なので、努力がなところから素晴らしい才能だと思うし、先生はとっても尊敬してるよ。これからも一緒にたくさん絵を描いていこうね！

1回目



4回目



はじめて挑戦した『あたり』もしっかり手順に沿って描いてくれたね！
十字の線の上をしっかり顔のパーツを置くことができます！
絵はいつもピアスやネックレスなどファッションにこだわった作品をたくさん描いてくれているので、今日はどんな素敵なオシャレを見れるのかな？とワクワクした気持ちになるよ！

とっても上達したのわかるかな！？
4回目の絵を見てみると、丸の描き方がとても上手になってます！
さらに！全体のバランスもすごく綺麗に取れています！
すごよ

この回では何回も何回も消しゴムを使って丁寧に描き直して最終的にこの素敵な絵を完成させてくれたね
先生はこの絵が大好きです。

毎回とても一生懸命真実に絵を描いてくれることが先生とっても嬉しいし、素敵なことだと思っています。
これからたくさん一緒に楽しく絵を描いていこうね！

chao!

たいけん
よくかきました!!

講師のチャオです！
毎週きちゃんと授業に出てくれてありがとう！
オリジナリティも高く、絵から『楽しさ』や『明るさ』がとでも伝わってきます！
キャラクターもとても可愛くかけていて毎回驚いています！
これからもどんどん好きなものを楽しく描いていこう！！

かわ!!!



うまい!!!







★

たいけん
よくかきました!!

講師の飯田得基です。
くん、毎週キチンと絵の授業に出てくれてありがとう!!!
都くんは丁寧に描くからきつと上手になる時間も早くなるよ！
これからもドンドン好きなものを楽しく自由に描いて行こう！
☆オゴいも!!!

先生、毎週おもしろい絵を描いてくれてありがとうございます！
先生、毎週おもしろい絵を描いてくれてありがとうございます！



場面緘黙があるため、発語ができず 緊張の中でしたが、優しい先生が丁寧に教えてくださり『楽しかった』と、本人もとても楽しく過ごせたみたいです。親としても、娘にぴったりな場所が 見付き、とてもありがたく、涙が出るくらい嬉しいです。

分かりやすい説明と優しい声かけのおかげで、毎回落ち着いて楽しんで授業を受けています。一人一人それぞれ対応してくださって、頭が下がります。たまに集中が続かない日もありますが、それでも他のことをしないでいられるのは、やはりレッスンの時間 が好きなんだろうなと感じています。

うまく描けなかったり、アイデアが思いつかないと焦りやパニックになりやすいのですが、先生が他の子の指導してる時には一度ミュートにして自分の考えをまとめたり、製作の時間にできたり、その切り替えができるところが良かったように思います。何より、いつも好きなキャラクターや親でもわからないマニアックな話に先生が付き合ってください、すごくすごく嬉しそうです。描きたいものも本人の要望をうまく汲み取ってください、素晴らしいなと感じています。

日々色々なことがうまくいかず、本人も自信を失うこともあるのが現状ですが、イラストの時間を楽しかった！で終われることが増えていて、本当に良かったと思っています。

講師紹介

先生はプロのイラストレーターや漫画家さん。
子どもたちと同じ目線に立って
一緒に楽しんでいます！

まみ 先生 イラストレーター

フリーのイラストレーターとして活動してまいりました。


子どもたちへのメッセージ

みなさんと一緒に可愛いイラストを描くのを楽しみにしています！



体験～入会までの 流れ

2回まで無料で体験ができます！



無料体験レッスン お申し込みの流れ

1

お申込み

見学・体験申込みはこちら

<https://scr.buscatch.net/trial/list?f=sc-kbbc&s=103238>



2

受講生専用 管理LINE登録



ご質問やご相談、個人的なご連絡などは LINEで
お願いいたします。

3

レッスン開始！

※継続希望の場合は1ヶ月目終了後に
月謝手続きをお願いします。

月謝まとめ

	月謝	体験	特徴
通常レッスン (週1回)	9,600円 (税込10,560円) 教材費+800円 (税込880円)	2回無料	少人数 一人ひとりを丁寧 に指導に基礎か らしっかり

初回に別途入会金 5,500円(税込み)と年に1回年会費3,300円が掛ります。

スケジュール



週間スケジュール

時間	水曜日		時間	土曜日
16:00~16:50 (年長さん~ 低学年)	通常 水1クラス		9:30~10:20	通常 土1クラス
16:50~17:40 (小学生)	通常 水2クラス		10:00~11:10	通常 土2クラス
18:10~19:00 (小学生)	通常 水3クラス		11:10~12:00	通常 土3クラス
19:00~19:50 (高学年~ 中学生)	通常 水4クラス			
19:50~20:40 (高学年~ 高校生)	通常 水5クラス			

※ご希望のクラスが定員などで募集していない場合もあります。
増設していることもありますので、まずはお問合せください。

2026年度 年間スケジュール

2026 4

日	月	火	水	木	金	土
			1	2	3	4
5	6	7	8	9	10	11
12	13	14	15	16	17	18
19	20	21	22	23	24	25
26	27	28	29	30		

2026 5

日	月	火	水	木	金	土
					1	2
3	4	5	6	7	8	9
10	11	12	13	14	15	16
17	18	19	20	21	22	23
24	25	26	27	28	29	30
31						

2026 6

日	月	火	水	木	金	土
	1	2	3	4	5	6
7	8	9	10	11	12	13
14	15	16	17	18	19	20
21	22	23	24	25	26	27
28	29	30				

2026 7

日	月	火	水	木	金	土
			1	2	3	4
5	6	7	8	9	10	11
12	13	14	15	16	17	18
19	20	21	22	23	24	25
26	27	28	29	30	31	

2026 8

日	月	火	水	木	金	土
						1
2	3	4	5	6	7	8
9	10	11	12	13	14	15
16	17	18	19	20	21	22
23	24	25	26	27	28	29
30	31					

2026 9

日	月	火	水	木	金	土
		1	2	3	4	5
6	7	8	9	10	11	12
13	14	15	16	17	18	19
20	21	22	23	24	25	26
27	28	29	30			

2026 10

日	月	火	水	木	金	土
				1	2	3
4	5	6	7	8	9	10
11	12	13	14	15	16	17
18	19	20	21	22	23	24
25	26	27	28	29	30	31

2026 11

日	月	火	水	木	金	土
1	2	3	4	5	6	7
8	9	10	11	12	13	14
15	16	17	18	19	20	21
22	23	24	25	26	27	28
29						

2026 12

日	月	火	水	木	金	土
		1	2	3	4	5
6	7	8	9	10	11	12
13	14	15	16	17	18	19
20	21	22	23	24	25	26
27	28	29	30	31		

2027 1

日	月	火	水	木	金	土
					1	2
3	4	5	6	7	8	9
10	11	12	13	14	15	16
17	18	19	20	21	22	23
24	25	26	27	28	29	30
31						

2027 2

日	月	火	水	木	金	土
	1	2	3	4	5	6
7	8	9	10	11	12	13
14	15	16	17	18	19	20
21	22	23	24	25	26	27
28						

2027 3

日	月	火	水	木	金	土
	1	2	3	4	5	6
7	8	9	10	11	12	13
14	15	16	17	18	19	20
21	22	23	24	25	26	27
28	29	30	31			

... 教室の休業日

※各教室レッスンの詳しい開催日はHP・公式LINE・れんらくアプリ、またはスタッフ・コーチにお問合せください。

※当教室は祝日も開催することがございます

よくある質問

よくあるご質問



Q

レッスンを受けるのに必要な準備はありますか？

A

いつも使っている物があれば持ってきていただいて大丈夫ですが、教室に必要な画材はそろっています。紙と鉛筆だけでも良いですし、タブレットでもOK。いつもの画材を使って授業を行います。画材が無い子でも参加できます。



Q

紙と鉛筆で描いてますがタブレットが必要ですか？

A

普段描いているものでご参加ください。いま通っている子も、デジタルとアナログ半々ぐらいです。気分によって両方使っています。



Q

お休みした場合の振替はできますか？

A

はい、可能です。
受講生専用れんらくアプリからスマホで簡単に振替可能です。



Q

1 クラス何人ですか？

A

通常コースは 1クラス 4名です。
振替があった場合でも最大 6名です。



よくあるご質問



Q

休会、退会はできますか？

できます。

半年間の休会が可能です。休会・退会は前月の4日までに本部にお知らせください。

A



Q

きょうだいで参加した場合、割引はありますか？

お1人分に3,000円の割引があります。

2人きょうだいで通う場合、月謝は合計 16,200円(税込17,820円)となります。

教材費は人数分かかります。800円×2人分=1600円(税込1,760円)

A



Q

添削はいつどのようにしてもらえますか？

毎回、講師が添削しています。おうちに帰ったらお子さんと一緒にご確認ください。

A

お問い合わせ・体験のお申し込み

体験・見学のお申し込み

<https://scr.buscatch.net/trial/list?f=sc-kbbc&s=103238>



お問い合わせ先

子どもデザインアカデミー古河校

〒306-0235

茨城県古河市下辺見2860 CLOUDERkoga

TEL 090-9556-1510

Mail clowderkoga@gmail.com

Web <https://sites.google.com/view/clowderkoga>



HP



公式LINE

