

子ども向けオンライン  
マンガ・イラストスクール

好きをとことん<sup>♪</sup>

子どもデザインアカデミー



# クラス紹介

年長さん～高校生まで

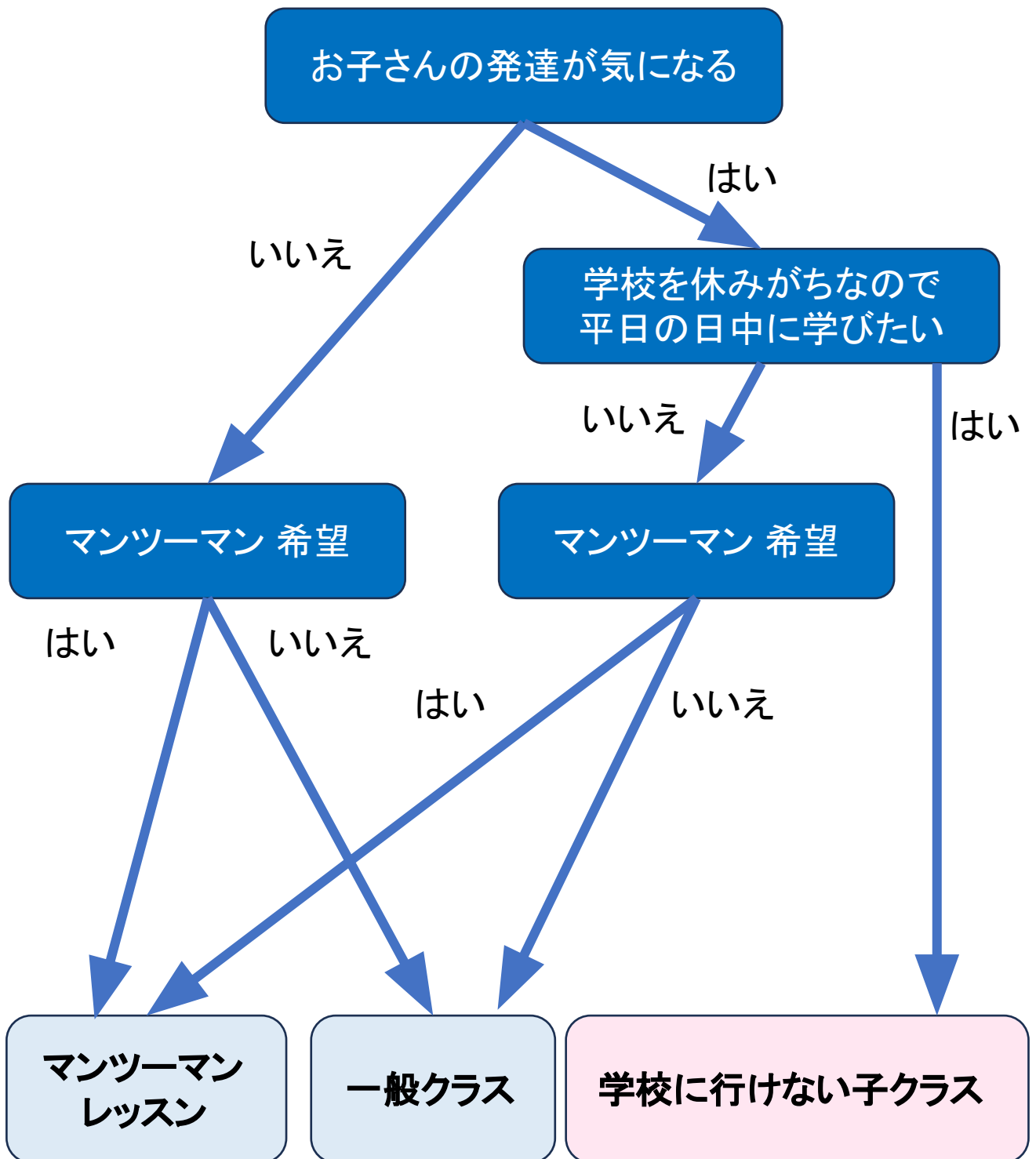
「オンラインクラス」

「現地校対面クラス」

「学校行けない子クラス」

です

## 目的・タイプ別おすすめクラス



## 一般クラス(オンラインレッスン)

※別途教材費が880円かかります

### 通常レッスン

時間	月4回 1回約50分 ※きょうだい割引あり (1名につき3,000円オフ)	月3回 1回約50分
月謝	12,000円 ※きょうだい割引あり (1名につき3,000円オフ)	10,100円 ※こちらは兄弟割引適用外です
カリキュラム	毎回テーマを決めて少しずつ進めます。 一人ひとり丁寧に指導しますので、 いつから入学しても大丈夫！	
人数	1クラス 最大4名 (振替時等 最大5名)	
時間	<平日> 16:00~16:50 17:30~18:20 19:00~19:50	<土曜> 9:00~9:50 11:00~11:50
添削	3ヶ月に一度	

## その他 各種コース

※別途教材費が880円かかります

	対面レッスン	マンツーマンレッスン	アイビスクリスタ
時間	月4回 1回約50分	月2回 1回約50分	月2回 1回約50分
月謝	14,100円 ※きょうだい割引あり (1名につき3,000円オフ)	14,500円	9,900円
カリキュラム	毎回テーマを決めて少しずつ進めます。 一人ひとり丁寧に指導しますので、 いつから入学しても大丈夫！	通常レッスンと同じ内容にもできますし、目指したいレベルに合わせたレッスンにも対応します	iPadとアイビスペイントクリップスタジオの用意が必要です。 テーマに合わせた内容とアイビスペイントおよびクリップスタジオの操作などを教えていきます。
人数	1クラス 最大4名 (振替時等 最大5名)	講師1名に対して 生徒1名	1クラス 最大4名 (振替時等 最大5名)
時間	<平日> 16:20~17:10 17:30~18:20 19:00~19:50 稲毛校(月曜)	月2回  決まった時間を講師と相談	月2回  月・火・水 19:00 隔週開催
添削	3ヶ月に一度	3ヶ月に一度	3ヶ月に一度

※マンツーマンレッスンを希望の方は「マンツーマンレッスン」の表をご覧ください。


## 学校に行けない子クラス

※別途教材費が880円かかります

	通常レッスン	平日 日中コース
時間	月4回 1回約50分	週2回(水曜・金曜) 受け放題
月謝	12,000円 ※きょうだい割引あり (1名につき3,000円オフ)	14,800円 通常レッスンと同時受講の場合は 19,800円
カリキュラム	毎回テーマを決めて少しずつ進めます。 一人ひとり丁寧に指導しますので、 いつから入学しても大丈夫！	毎回自由に好きなものを楽しく描く時間です。 みつわ台校に来れる人は現地校で受講可能です。
人数	1クラス 最大4名 (振替時等 最大5名)	人数制限なし
時間	<平日> 16:00~16:50 17:30~18:20 19:00~19:50  <土曜> 9:30~10:20 11:00~11:50	水曜・金曜  13:00~13:50
添削	3ヶ月に一度	なし

# レッスン内容

基本のカリキュラムはありますが、  
「好きなものを描く時間」も大切にしています。





## オンラインレッスンの流れ

1

### Zoomにつなげ

自宅のパソコン、スマホ、  
タブレットからZoomにつなげます



2

### あいさつ

Zoomのマイクオン・オフの  
練習をかねて先生とあいさつをします。



3

### レッスン 1 (本日のテーマ 約15分)

毎回1つのテーマを決めて先生がデモを見せながら解説します。  
できそうなら一緒に真似して描いてみてください！

例) 顔の描き方、表情、動き・・・など



## レッスンの流れ

4

### レッスン 2 (自由に描く)

普段描いている好きなイラストを、思う存分描いてください。

その間、先生も画面に絵を描いているから、どんな風にイラストが描けていくかも見ることができます！



5

### 描いたら見せてみよう！

先生に見てほしい子は見せたり、質問をしてみてくださいね。※その場で見せてくれた方は添削用にスクリーンショットで撮影します

見せなくなかったら無理しなくて大丈夫です。あとで送ってくれば、1ヶ月の最後に先生からのコメント入れてお返しします。



6

### 終わりのあいさつ

今日のまとめ、次回のテーマをお伝えして終わりです。



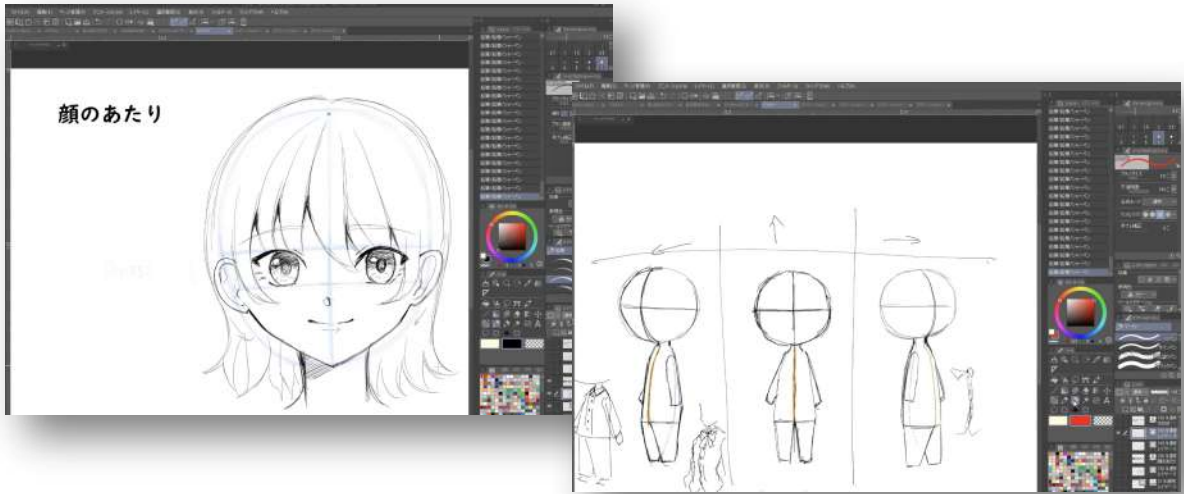
保護者の方へ

お申込み後、受講生専用アプリから Zoom URLをお知らせします。  
Zoomがつながるパソコン、タブレット、スマホでアクセスしてつなげてください。

お子さんが描いたものを見せられなかったら、無理せず  
に写メして事務局に送付してください。  
毎月最後に、全員に講師からまとめてコメント入れて送付します。

## レッスンの様子 ①

オンラインレッスンでは、講師が普段仕事でも使っているイラストソフト(アプリ)の画面を共有しながら、教えます。



★ 実際に女の子の目を描いてみましょう。



- ① まずは、だいたい目のカタチのバランスを取るために五角形をつくりましょう。  
※顔の五角形のバランスで顔つきが変わります  
色々試してみましょう。
- ②
- ③
- ④
- ⑤



★ 今日おぼえる事！  
 ロボットの顔は小さい方がカッコいい！  
 ツノ マスク を付けると強そうなロボットっぽくなる！

- ヒーローロボの顔の描き方
- ①オニギリを描く！
  - ②タテに三本線を引く！
  - ③ヨコに一本線を引く！
  - ④下の真ん中の部分にカオを描く！




座ってるミニキャラの描き方




## レッスンの様子 ②

みんなが描いている時間は、講師も絵を描いています。  
プロの先生が描く様々なイラストに子どもたちはいつも釘付けです！



一頭身と二頭身のかわいいキャラクターを描こう!!!



みんなの描いた作品を先生がスクリーンショットで撮り、  
その場で花丸したり、赤文字コメントを入れてくれることもあります。







場面緘黙があるため、発語ができず 緊張の中でしたが、優しい先生が丁寧に教えてくださり『楽しかった』と、本人もとても楽しく過ごせたみたいです。親としても、娘にぴったりな場所が 見付き、とてもありがたく、涙が出るくらい嬉しいです。

分かりやすい説明と優しい声かけのおかげで、毎回落ち着いて楽しんで授業を受けています。一人一人それぞれ対応してくださって、頭が下がります。たまに集中が続かない日もありますが、それでも他のことをしないでいられるのは、やはりレッスンの時間 が好きなんだろうなと感じています。

うまく描けなかったり、アイデアが思いつかないと焦りやパニックになりやすいのですが、先生が他の子の指導してる時には一度ミュートにして自分の考えをまとめたり、製作の時間にできたり、その切り替えができるところが良かったように思います。何より、いつも好きなキャラクターや親でもわからないマニアックな話に先生が付き合ってください、すごくすごく嬉しそうです。描きたいものも本人の要望をうまく汲み取ってください、素晴らしいなと感じています。

日々色々なことがうまくいかず、本人も自信を失うこともあるのが現状ですが、イラストの時間を楽しかった！で終われることが増えていて、本当に良かったと思っています。

# 講師紹介

先生はプロのイラストレーターや漫画家さん。  
子どもたちと同じ目線に立って  
一緒に楽しんでいます！



## イラスト講師紹介

稲毛校:対面授業講師

### 豊崎 朝妃 先生

今年の春にイラスト&CG系の専門学校卒業。  
ボーカロイド系のコンテストや即売会イラストなどを中心に制作を行っています。

### 子どもたちへのメッセージ

こんにちは、豊崎朝妃です。小さい頃からアニメやボーカロイドを中心に絵を描いてきました！  
一緒に楽しみながらみんなとお絵描きできればと思います！  
みんなのイラストや好きな物を見れるのを楽しみにしています！



### しおり先生

みつわ台校:対面授業講師

漫画家として雑誌やwebなどで描いております。

### 子どもたちへのメッセージ

こんにちは！しおりです！人間を描くことが好きで  
可愛い系からかっこいい系までいろんなキャラを描  
きます！ぜひ一緒にあなただけの素敵なキャラを  
描きませんか？  
みつわ台校でお待ちしてます！



## イラスト講師紹介

### ワタナベ 先生 美大生イラストレーター

2017年からイラストレーターとして活動を開始。ノベルゲームの挿絵、VTuberの立ち絵、配信サムネイルなどを制作。美術大学での学びを活かし、現在も精力的に活動中。



### 子どもたちへのメッセージ

こんにちは！ワタナベです。

アニメやボカロが大好きで、よくノートのはじっこに絵を描いていました。

教室では、技術の習得はもちろん、共通の趣味を持つ友達として、**現在も精力的に活動中。** リラックスして話せる環境作りを心がけています！



### 桜 深雪 先生 元漫画家・イラストレーター


少女漫画雑誌で入選・デビュー、複数の読み切り及び連載漫画を掲載。現在はフリーのイラストレーターとして活動。国立大学の研究カバーアートや企業のマスコットキャラクターのデザインなど制作。

### 子どもたちへのメッセージ

はじめまして、桜深雪です。

少女漫画雑誌でデビューし漫画家として活動した後、現在はイラストレーターをしています。

可愛い女の子やキャラクターを中心に制作しています。イラストを通して様々な人と関わってみたいです。



## イラスト講師紹介

### 紗々木 まる 先生 フリーランスイラストレーター

イラストレーター兼 1級カラーコーディネーター。複数名義で海外コミックスのカバーイラストや国内アーティストの音楽ジャケットイラストなどカバーイラストを中心に活動中。

### 子どもたちへのメッセージ

こんにちは、紗々木まるです。

小さい頃からお絵かきが大好きで、絵は大切なお友だちのひとりでした。

みなさんの「だいすき」や「たいせつ」の気持ちもたくさん教えてくれたら嬉しいです。

一緒にわくわく楽しくお絵かきしていきましょう！



### ザコちゃん 先生 イラストレーター・Web漫画家

イラストレーター・WEB漫画家として活動中。VTuberの立ち絵、スマホゲームのキャラクターデザインなど様々なイラスト制作に携わる。

社会人向けのデザインスクールでの指導経験もあり、リラックスして楽しく学べる環境作りを常に心掛けています。

### 子どもたちへのメッセージ

こんにちは、講師のざこちゃんです。

私はオリジナルキャラクターを作ったり物語を考えたりして、世界を広げながら絵を描くのが好きです。これからあなたと一緒に絵かきするのを楽しみにしています。一緒に素敵な作品を作りましょう！



## イラスト講師紹介

ミノ先生 美大生イラストレーター

芸術大学に通学しながらイラストレーターとして活動中。  
ボーカロイドMVや配信者用イラストなどを中心に制作を  
行っています。

### 子どもたちへのメッセージ

はじめまして、ミノです！

SFや少年漫画が大好きで、普段は漫画制作やイラスト制作、  
ゲーム制作を行なっています♪楽しくてワクワクする作品  
作りをみんなとできればと思います！みんなのイラストをみ  
れるのを楽しみにしています！



野澤舞優先生 美大生イラストレーター



名古屋芸術大学でデザインを専門に学んでいます。  
キャラクターデザインが得意ですが、漫画、ア  
ニメーション、デッサンなど、幅広い分野に精通  
しています。

### 子どもたちへのメッセージ

はじめまして、野澤舞優です。

描くことがとにかく大好きで、小さい頃からずっと絵を描き続け  
てきました。生徒さんとその楽しさを一緒に体験できる日を心  
待ちにしています。



## イラスト講師紹介

### 星野ぽよぽ先生 Vtuber・イラストレーター

キラキラkawaii世界がだ〜いすきな Vtuberです！  
普段はゲームをしたり、お絵かきをしたりして楽しんでいます ♡

#### 子どもたちへのメッセージ

みんなと同じ年のころから、お絵かきのお仕事を  
したい！！とっていました ✨  
同じキモチをもっているみんなの力になりたい！！  
いっしょに楽しくお絵かきしていこ〜！！




### ナイア先生 VTuber・漫画アシスタント

普段はVTuberをやりながら漫画家アシスタントやフリーランス  
のイラストレーターをしています。  
老若男女人外なんでも描くの大好きです。  
キャラクターイラスト中心に描いています。

#### 子どもたちへのメッセージ

絵で仕事をしたいと思い唯一ずっと続けていた私にとって  
大切な特技です。  
知りたいと思ったことはどんどん聞いて楽しく  
たくさんのお絵かきを一緒に描いていこうね！



## イラスト講師紹介

ata先生 イラストレーター

ファッション専門学校卒業後、雑貨の企画デザイナーや広告関連のデザイナーをしていました。今はキャラクターを中心に描いています。

### 子どもたちへのメッセージ

子供の頃から絵や漫画を描くのが好きで、特に可愛い女の子や可愛い洋服を描くのが好きです。生徒さんに、のびのびと楽しんで絵を描いてもらえるように心掛けます。



けいらん

kran 先生 イラストレーター

東京工芸大学芸術学部マンガ学科在学中にイラストレーターデビュー。卒業後もアニメ公式グッズのイラストや、Vtuberさんのキャラクターデザインを担当しています。



### 子どもたちへのメッセージ

こどもの時から絵が好きで、プロの絵師さんのまねっこしてらくがきしていました。「好き」の気持ちが一番大切だと思います。絵も上手になれるようにサポートします



## miyu先生 イラストレーター、漫画家

かわいい女の子のイラストや、マンガを描いてお仕事してきました。  
アニメ調の明るい絵や、丸っこいちびキャラ、ほんわかした絵を描くのが好きです。


### 子どもたちへのメッセージ

自分の表現したい絵、自分にとって一番、かわいい！好き！と思える絵を自由に描くことができたら...とっても楽しいなって思いませんか？  
自分の「好き」を詰め込んだ絵を描けるように、いっしょに考えていきたいなと思っています ✨みんなの「こんな絵が描きたい！」ってイメージをぜひお話しにきてください。



## ユメコ先生 イラストレーター

オンラインゲームのファンイラストに憧れてデジタルイラストを始める。大学卒業後は、フリーランスでイラスト、チラシ、動画等制作。初心者向けデジタルイラスト個人講座を始めたことをきっかけに就労支援事業所のイラスト制作の携わった。モフモフの動物を描くことが多い。



### 子どもたちへのメッセージ

絵を描きたいという思いがあり、絵を通じてその思いを知り感じられることが私はずてきだと思えます。  
絵を描くことが好きな皆さんと会えるのを楽しみにしています！





## イラスト講師紹介

男の子授業担当！！

飯田 将基 先生      フリーランス漫画家・イラストレーター

アミューズメント会社にて、主に家庭用ゲーム及びアーケードゲームのキャラクターデザイン開発担当経験を経てフリーランスに転向。

映画、ドラマ内の小道具用イラスト担当経験多数。

WEBコミックサイト『電網浮遊都市 アルファポリス』の『第5回漫画大賞 秋の陣』

にて奨励賞を受賞。現在は複数校の漫画・イラスト特別講師をしながら、漫画家として連載制作中。



### 子どもたちへのメッセージ

お絵描きに関しては『正しく！』よりも『楽しく！』を基本的に考えて自由にワクワク描きましょう！ もちろん正しく描きたい！という人はそれが楽しい事になるので正しいをどんどん極めてみましょう！ 何もない白い紙に自分だけの絵を描くとそれだけで世界に自分だけのキャラクターが誕生します。白い紙からまだ生まれていないキャラクターをどんどん誕生させてくださいね。

AM-BA  
-2022




怪獣に動きを付けるには、まずカラダをかたむける！



他にもいろいろなタイプの講師がおります。  
是非、お子さんが好きな絵柄の講師を見つけ  
出していただければと思います！

# 体験～入会までの 流れ

無料で体験ができます！



## 無料体験レッスン お申し込みの流れ

### 1 お申込み

見学・体験申込みはこちら

<https://forms.gle/pG5DWZfe1xPHfNMK8>



事務局よりメールにてお子様の年齢や普段描いているイラストなど好みを考慮し、なるべく最適な曜日と時間をご案内します。

### 2 受講生専用 管理LINE登録

お子様のお名前で返信の願い致します

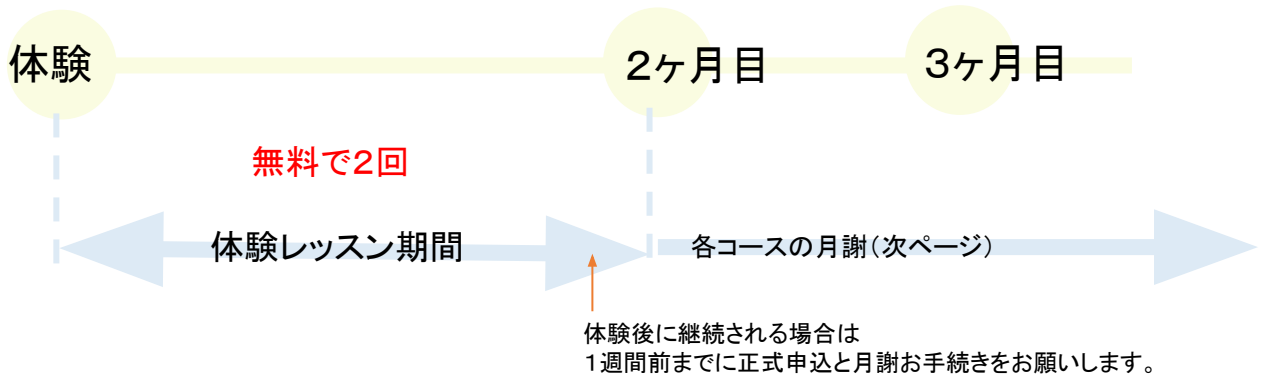
### 3 ZoomURLお知らせ

当日参加可能なURLをLINEでお知らせします

### 4 レッスン開始！

※継続希望の場合は1ヶ月目終了後に月謝手続きをお願いします。

## 体験レッスンによる月謝無料期間について



体験レッスンは、受講可能な曜日と時間をお伺いし、年齢や好みに合わせて最適なクラスをご案内します。継続される場合は、そのままそのクラスでレッスンを継続受講となります。

講師や一緒に受講するメンバーの変更はお子様にとって負担になることがあります。そのため、体験レッスンはそのまま気に入った講師・クラスで継続できるよう、実際のクラスでの体験をご提案しています。



## 月謝まとめ

※別途教材費が880円かかります

	月謝	体験	特徴
オンラインレッスン (月4回)	12,000円	2回無料	オンラインだと送り迎えなどを気にせず通うことができます
オンライン土曜レッスン (月3回)	10,100円	2回無料	運動会や家族行事にも考慮した土曜限定のプランです
対面レッスン (月4回)	14,100円	2回無料	少人数直接指導 対面指導なので しっかりと見てもらえます ↓
学校に行けない子クラス (月8回)	14,800円	4回無料	みんなで楽しく 自由に描く 何回きてもOK(水・金開催)
アイビスコース クリスタコース (月2回)	9,900円	2回無料	アイビスペイントの 使い方などを 教えていきます。
マンツーマン レッスン (月2回)	14,500円	2回 5500円	じっくりと指導してもらえます

# スケジュール



# 年間スケジュール 2026.01~2027.12



## 子どもデザインアカデミー 年間スケジュール

2026年度

### 2026年1月

日	月	火	水	木	金	土
				1	2	3
4	5	6	7	8	9	10
11	12	13	14	15	16	17
18	19	20	21	22	23	24
25	26	27	28	29	30	31

### 2026年2月

日	月	火	水	木	金	土
1	2	3	4	5	6	7
8	9	10	11	12	13	14
15	16	17	18	19	20	21
22	23	24	25	26	27	28

### 2026年3月

日	月	火	水	木	金	土
1	2	3	4	5	6	7
8	9	10	11	12	13	14
15	16	17	18	19	20	21
22	23	24	25	26	27	28

### 2026年4月

日	月	火	水	木	金	土
29	30	31	1	2	3	4
5	6	7	8	9	10	11
12	13	14	15	16	17	18
19	20	21	22	23	24	25
26	27	28	29	30	1	2

### 2026年5月

日	月	火	水	木	金	土
3	4	5	6	7	8	9
10	11	12	13	14	15	16
17	18	19	20	21	22	23
24	25	26	27	28	29	30
31	1					

### 2026年6月

日	月	火	水	木	金	土
			2	3	4	5
7	8	9	10	11	12	13
14	15	16	17	18	19	20
21	22	23	24	25	26	27
28	29					

### 2026年7月

日	月	火	水	木	金	土
						30
1	2	3	4			
5	6	7	8	9	10	11
12	13	14	15	16	17	18
19	20	21	22	23	24	25
26	27					

### 2026年8月

日	月	火	水	木	金	土
						28
			29	30	31	1
2	3	4	5	6	7	8
9	10	11	12	13	14	15
16	17	18	19	20	21	22
23	24	25	26	27	28	29
30	31					

### 2026年9月

日	月	火	水	木	金	土
			1	2	3	4
6	7	8	9	10	11	12
13	14	15	16	17	18	19
20	21	22	23	24	25	26
27	28					

### 2026年10月

日	月	火	水	木	金	土
			29	30	1	2
						3
4	5	6	7	8	9	10
11	12	13	14	15	16	17
18	19	20	21	22	23	24
25	26					

### 2026年11月

日	月	火	水	木	金	土
			27	28	29	30
						31
1	2	3	4	5	6	7
8	9	10	11	12	13	14
15	16	17	18	19	20	21
22	23					

### 2026年12月

日	月	火	水	木	金	土
			24	25	26	27
						28
29	30	1	2	3	4	5
6	7	8	9	10	11	12
13	14	15	16	17	18	19
20	21	22	23	24	25	26
27	28	29	30	31		

子どもデザインアカデミー

※年48回で開校いたします。網掛けになっている日が休校日です。

# 週間スケジュール

	月	火	水	木	金	土	日
9:30~10:20						オンライン	
11:00~11:50			平日 日中 コース 13:00~		平日 日中 コース 13:00~	オンライン	
16:00~16:50	稲毛 対面 オンライン	オンライン	オンライン	オンライン	みつわ台 対面 オンライン		
17:30~18:20	稲毛 対面 オンライン	オンライン	オンライン	オンライン	みつわ台 対面 オンライン		
19:00~19:50	稲毛 対面 オンライン アイビス ペイント コース	オンライン アイビス ペイント コース	オンライン クリップ スタジオ コース	オンライン	オンライン		

※マンツーマンレッスンは先生と直接調整となります。

※現在空き人数のあるクラスのみ表示しています。  
増設していることもありますのでまずはお問合せください。

☆現在対面授業は稲毛校、みつわ台校で行っております。  
ご希望の方はお問い合わせください。

# よくある質問

## よくあるご質問



Q

レッスンを受けるのに必要な準備はありますか？

A

インターネットがつながる  
パソコン、タブレット、スマートフォンがあれば参加可能です。  
Zoomという無料アプリを使って授業を行います。  
誰でもワンクリックで参加できます。



Q

紙と鉛筆で描いてますがタブレットが必要ですか？

A

普段描いているものでご参加ください。  
いま通っている子も、デジタルとアナログ半々ぐらいです。  
気分によって両方使っています。



Q

お休みした場合の振替はできますか？

A

同じ月内のみ、可能です。(翌月の繰越ができません)  
受講生専用LINEからスマホで簡単に振替可能です。



Q

1 クラス何人ですか？

A

通常コースは 1クラス 4名です。  
振替があった場合でも最大 6名です。  
平日日中コースはその日によって人数が違い、  
制限はありません。



## よくあるご質問



Q

休会、退会はできますか？

できます。

半年間の休会が可能です。休会・退会は前月の4日までに教室にお知らせください。

A



Q

きょうだいで参加した場合、割引はありますか？

お1人分に3,000円の割引があります。

2人きょうだいで通う場合、オンラインの場合は月謝合計 18,120円となります。

A



Q

学校に行ってません。学校に行けない子クラスがいいですか？

週2回で通えるので授業回数が多くなりますが、通常のコースでもClip Studioでも参加可能です。学校に行けない子クラスと通常コースの併用も可能です。

A



Q

添削はいつどのようにしてもらえますか？

3ヶ月に一度、講師が添削をお渡しします。専用アプリから送付します。お子さんと一緒にご確認ください。

A

その他の質問はこちら  
<https://kodomo-design.jp/faq/>

# 学校に行けない子 クラスについて

オンラインイラスト教室

「子どもデザインアカデミー千葉(稲毛 /みつわ台)」

は2019年10月からみつわ台校でフリースクール事業も行なっており、  
発達凸凹ちゃんの対応も専門的な知識をもった講師が対応します。

## 学校に行けない子クラスの特徴

1

### 発達凸凹ちゃんでも安心

「一般の教室や習い事ではついていけなかった」

「マイペースなので先生や他のお友達に迷惑かけないか不安…」そんな心配はいっさい不要！

みんなが自由なので、どんな子も自分らしくいられる場所です。オンライン、現地どちらでも対応可能です。

2

### スタッフ、講師、保護者と密なやりとり

体験前にスタッフがお子さまの特性、苦手なこと、希望などを丁寧に伺い、最適なクラスにご案内します。

講師以外の運営スタッフも定期的にレッスンに入り、ついていけない子がいないかなど細かく情報共有しています。

3

### 顔が出せない、描いた絵を見せられない…も OK!

Zoomの画面で顔を出せない、声を出せない、描いた作品を見せるのを嫌がる…

それもこれも全部OKです！

「好きなことに夢中になる時間」「大好きなイラストをずっと好きでいること」を守るために無理強いはしません。



## メッセージ



ちばまるまる部株式会社

代表 留守 敦

2006年より、地元の千葉市若葉区みつわ台で18年間学習塾事業を行なっております。2014年からボランティアで「CoderDojo若葉」という地域プログラミングクラブを開始。ここに集まってくるお子様の中に学校に行けない子がいることに気がつきました。

子どもの居場所づくりをしていたら学校に行けない生徒が年々増えているという事実には気がつきました。

2019年10月、学習塾の午前中の空いている時間を活用し、「フリースクールCo-Labo」を開校しました。

2023年4月には「Minecraft」を使ったプログラミング教室「コードアドベンチャー」を千葉市内に4教室開校。

この度2024年5月より、  
子どもデザインアカデミー千葉（稲毛/みつわ台）  
を開校しました。

子どもの居場所とは子どもたちが楽しくいられる所だと確信しております。  
「Well being」を意識した居場所作り、新しく開校した  
「子どもデザインアカデミー千葉（稲毛/みつわ台）」  
ご期待ください。

## 主催者情報

ちばまるまる部株式会社

代表取締役 留守 敦

住所 〒264-0032 千葉県千葉市若葉区みつわ台 2-5-15アルファプラザ 102

設立 2017年9月

- 沿革**
- 2006年9月 個人事業主として「IB早稲田みつわ台校」開始
  - 2017年9月 「IOOみつわ台学習教室」として法人化
  - 2019年10月 「フリースクール Co-Labo」開校
  - 2023年4月 「コードアドベンチャーみつわ台校」開校  
5月蘇我校、6月稲毛校、9月磯辺校を開校
  - 2024年4月 Well being School「IOO稲毛学習教室」開校
  - 2024年5月 子どもデザインアカデミー千葉稲毛校およびオンライン校開校
  - 2025年5月 「稲毛フリースクール S-Labo」開校
  - 2026年5月 子どもデザインアカデミー千葉みつわ台校開校

### その他活動

千葉市教育機会確保の会(千葉市内フリースクール団体) 事務局

教室ホームページ

<http://ioo-mitsuwadai.com/>

フリースクールHP

<https://freeschool-co-labo.com/>

コードアドベンチャー  
稲毛・みつわ台・蘇我・磯辺

<https://codeadventure.jp/lp/mitsuwadai/>  
<https://codeadventure.jp/lp/inage/>  
<https://codeadventure.jp/lp/soga/>  
<https://codeadventure.jp/lp/isobe/>

子どもデザインアカデミー千葉(稲毛・みつわ台)校

<https://kodomo-design.jp/school-list/chiba-inage/>

## お問い合わせ・体験のお申し込み

### お問い合わせ先

お問い合わせは公式LINEが確実です。  
「友だち追加」後にそのままLINEでご質問が送れます

友だち追加はこちら



<https://lin.ee/OpM63n3>



### 体験・見学のお申し込み

こちら



<https://forms.gle/dVdpWoZMgRNLnjMw8>

